



falezçelikkapi®

it is time for perfection...



indoor outdoor
style of
2017

www.falezcelikkapi.com



FALEZ ÇELİKKAPI sektöründeki 20 yılı aşkın tecrübesi ile, başta ISO 9001 kalite yönetim sistemi olmak üzere ulusal TSE (TS 12655) ve uluslararası DIE HOLZFORSCHUNG AUSTRIA (EN 1627 VE DIN 1627 TYP EUROPA), GOST, SONCAP sertifikalarıyla, Antalya'da toplamda 20 bin metrekarelik tesislerinde üretime devam etmektedir.

Türkiye'de çelikkapı konusunda birçok ilke imza atarak sektörün en geniş yurtdışı ve yurt dışı bayi ağına sahip firmalarından biri haline gelmiştir. Liderlik ve müşteri memnuniyeti için; yenilikçi, estetik ve kaliteli üretimde olduğunun bilincinde olan firmamız ar-ge departmanına yapmış olduğu büyük yatırımların sonuçlarını almaktadır. Sahip olduğu know - how ile ürettiği kapı yüzeyleri, korozyona % 100 dayanıklı, yangın sertifikalı, yüksek yüzey mukavemetli, geniş üretim çeşitliliği ile müşteri memnuniyetini en üst seviyeye çıkarmaktadır. Güvenlik ve sağlam bir ürün almak hem felsefi, hem hukuksal hem de sosyal bağlamda bir ayrıcalık değil, herkesin sahip olması gereken temel haktır.

Aralıksız devam eden ar-ge çalışmaları ile, otomasyonlu üretim yapan, ihtiyacı olan makine parkını da kendi üreten ve kullanan ilk ve tek firma olma özelliğine sahiptir. Bu eşsiz hizmet kalitesi ile üretilen, yüksek güvenliklili ürün özelliklerine sahip, uzun yıllar sonucu oluşmuş haklı bir marka bilinirliğine sahiptir.

İnsanımız değerlidir prensibi ile yola çıkan Falez Çelikkapı, hizmetçi eğitimleri ile yönetim ve üretim departmanı personellerinin bilgi ve becerilerini arttırmayı görev edinmiştir. Bunun sonucu olarak iş bilinci yüksek, verimli ekibi ile ürün kalite ve yelpazesini geliştirmektedir. Sektöründeki tecrübesiyle; emin adımlar ile ilerlemekte ve sektörün gelişmesinde lokomotif görevini üstlenmektedir.

Bizi bugün olduğumuz lider konumuna getiren prensibimiz; değerlerimize bağlı kalmamız ve dürüstlük ilkesini her zaman benimsememizdir. Bu başarıya katkı sağlayan çalışanlarımızla, bayilerimizle ve müşterilerimiz ile birlikte büyüyerek, üretimimize devam etmek ve en iyi hizmeti vermek hedefimizdir.

Saygılarımızla
Falez Çelikkapı Yönetim Kurulu

ÇELİKKAPI ALIRKEN SORULMAMASI GEREKEN 3 SORU

- 1 Bu kapı kaç kilogram ?**
Genelde çelik kapı alırken sıklıkla ilk sorduğumuz sorudur, ama yanlış bir sorudur. Kapının genelde ağırlığını kapının iki yüzüne de monte edilen ahsap veya mdf yüzeyler oluşturur. Görsellik için dekoratif amaçlı kullanılan bu malzemelerin güvenlik ve sağlamlıkla ilişkisi olmadığı gibi, yük olmaktan başka fayda sağlamaz. Bunun doğrusu dekoratif yüzeyler çıkarıldığı zaman kalan çelik konstrüksiyonu ve tekniğinin bir çelikkapı özelliği taşıyıp taşımadığıdır.
- 2 Bu kapıyı hırsız açar mı ?**
Bu soru da çok sorulur ki satıcı çok zor durumda bırakır. Unutulmamalıdır ki hiçbir satıcı çelikkapıyı hırsız açar diye satamaz. Bu soru için de alttaki test ve teknik bölümümüzü okumanızı tavsiye ederiz.
- 3 Kapı kanadının kalınlığı nedir ?**
Çelikkapılar 5-9 cm kalınlığında dolu çelikten yapılmazlar. Zaten bu kalınlıkta dolu çelikten yapılan bir kapıyı hiç bir yarı da taşıyamaz. Bu soru da yanıltıcı bir soru olup, asıl olan yine kapının nasıl yapıldığıdır.

ÇELİKKAPI ALIRKEN SORULMASI GEREKEN 3 SORU

- 1 Çelik kapının kanat ve kasa bölümünün özellikleri nelerdir ? Görsel MDF ve benzeri parçalar olmadan kapıyı veya kesidini görebilir miyim?**
- 2 Çelikkapının yapımında kullanılan malzemelerin özelliği, kalınlığı ve dayanımını öğrenebilir miyim?**
- 3 Hırsızlık ve dayanımı için çelikkapının ne tür önlemleri ve özellikleri olduğunu öğrenebilir miyim?**

Tüm Serilerimizde Güvenlik Üzerine Olan Üstünlüklerimiz ve Bazı Hırsızlık Yöntemleri

1 | Kapı kasaları krika, levye vb. aletler yardımıyla genişletilerek kilitlere ulaşmaya çalışılır. Kapı kasalarımızda 2 mm. çelik ve atkılarda bu durum engellenir. Aynı yöntem ile kapı kanadı sıkıştırılmaya çalışılır. Yeckpare kanat ve yüksek tonajlı pres uygulamasıyla da Falez Çelikkapı yatayda sıkıştırılması en zor sisteme sahiptir. Teknik olarakta 1 metre eninde 2 levha çelik sacı sıkıştırmak, bir profil sistemini sıkıştırmaktan üstün olacaktır.

2 | Yine levye veya tornavida ile kanadı eğerek kilit sistemine ulaşmaya çalışılır. Falez Çelikkapı olarak başta yüksek tonajlı preslerle yeckpare kapı kanadı elde edilir. Kapımızın içine de 45 dansite yoğunluğunda ve yüksek yapışma özelliğine sahip poliüretan dolu konulmaktadır. Bu sayede 40 ton gb. Yüzey , 10 ton gb. eğilmeme mukavemetine sahip bir kapı yapılmaktadır.

3 | Kapı kilit sisteminin kalınlığı, çokluğu ve fonksiyonu ne olursa olsun, kilit mekanizmalarını çalıştıran anahtar vasıtasıyla çalışan barel mekanizması hırsızlık için ulaşılması en zor detay olmalıdır. Çünkü hırsızlık için barele ulaşılması kilit sistemini başka barel vb. aletlerle kolaylıkla açılması söz konusudur. Bunun için de Falez Çelikkapı için özel tasarlanmış çelik zırhımız, bunu çeken özel kalın çekirte vıda sistemimiz ve kapı içi takviyelerimiz bulunmaktadır.

4 | Kapı üzerine büyük darbe vurulması yöntemi de bir hırsızlık yöntemi olup, parçalı olmayan ve içindeki poliüretan uygulamasıyla Falez Çelikkapı Sistemi üstünlüğü artmaktadır.

Kilit sistemi olarak Kancalı, merkezi kilit sistemi, kumandalı ve parmak izli bütün kilit sistemleri kullanılmaktadır.

EĞER MAL GÜVENLİĞİ YANINDA AİLENİZİN VE KENDİNİZİN CAN GÜVENLİĞİNİ DE ÖNEMSIYORSANIZ

Falez çelik kapının tasarladığı dünyada bir ilk olarak yapılan patentli can güvenliği kapısını inceleyin. Bu kapı sizin ve ailenizin mal güvenliğine ilave olarak can güvenliğini de koruma amaçlı üretilmiştir. Araştırmalarda genelde hırsızlıklar siz evinizde yokken meydana gelmektedir. Buradaki kayıp hem maddi hem de manevi olabilmektedir. Can güvenliği kapımız ise siz evinizdeyken sizi korur. Bu günlerde genelde haberleri takip ettiğimiz zaman özellikle büyük şehirlerde gasp olayları çoğalmıştır. Kötü niyetli insanlar evin kapısını bir bahane ile açtırmaktadır. Bunun için bir çok seneryo üretebilirler genelde bunlar satıcı bahanesi olmaktadır. Evin maddi durumunu ve evdeki kişilerin azlığını takip edebiliyorlar. Biz iyi niyetli olarak en güvenli kapımız dahi olsa araladığımız zaman zaten hazırlıklı olan kişi evin içerisine girebiliyor o anda en güvenli, hepimizin mahremi olan evimiz en güvensiz hale geliyor. Çünkü dışarıda bir tarlada bile insan birisine bir şey yapmaya kalkışsa kendisinin farketmediği üçüncü kişilerin göreceğinden çekenebilir. Ev ise kapalı bir kutudur o anda can güvenliğimiz tehdit altına alınabilir. Bu tür problemlerin yaşanmaması için tasarladığımız can güvenliği kapısının, tek bir kapı kanadı görünümünde fakat istenildiğinde iki parçaya ayrılabilen bir özelliği vardır. Bu sayede bir satıcı veya tanımadığınız birisi kapınızı çaldığı zaman kapınızın tamamını açmaya gerek kalmadan rahatlıkla konuşabilir ve alış veriş yapabilirsiniz

Daha fazla bilgi sahibi olmak ve inceleyebilmek için sitemizde bulunan reklam filmini izlemenizi tavsiye ederiz.

3 QUESTIONS NOT TO ASK WHEN BUYING A STEEL DOOR

How much does this door weigh?

This is the first question we ask usually when we buy steel door, but it is a wrong question. Because the weight of the door consists usually of wooden and mdf surfaces mounted on both sides of the door. Since these materials are used for decorative purposes and don't relate to the safety and robustness, it's only a useless load. In fact, it should be asked whether remaining steel construction and technique could have a steel door feature when decorative surfaces are removed.

1

Can a thief open this door?

This question is also asked very often, that leaves the dealer in a difficult situation. You must keep in mind that no seller can sell a steel door which he says that a thief can open it. For this question, we recommend that you read the following test and technical section.

2

What is the thickness of the door leaf?

Steel doors aren't made of 5-9 cm thick steel. In fact, no structure can carry a door made of steel with full thickness. This question is misleading and the real question is how the door is made of.

3

3 QUESTIONS TO ASK WHEN BUYING A STEEL DOOR

What is the technical specification of the door leaf and frame? Can I see the door or the cross section without MDF and similar decorative parts? 1

Can you tell properties, the thickness and strength of the materials used in the construction of the steel door? 2

Can you tell anti-theft measures, strength and properties of the steel door? 3

For security, theft, robustness, it should be asked the construction and technical characteristics of the door. We recommend that you read the following safety specifications and technical characteristics below. In all our series, security advantages and anti-theft measures:

1) Door frames are expanded with the help of jack, lever and similar tools for reaching the locks. In our door frames, this situation is prevented with 2 mm steel and welts. With the same method, the thieves try to block the door leaf. With bucket wings and high-tonnage pressing methods, Falez Steel Door has also the most difficult system to block in horizontal. Technically, compressing 2 steel plates with 1 meter wideness would be superior than compressing a profile system.

2) Again, the thieves try to reach the lock system by tilting the leaf with a crowbar or screwdriver. At Falez Çelik Kapi, we manufacture first the massive door leaf in high tonnage presses. The door is filled with polyurethane sealant that has a 45th density and high adhesion. In this way, we manufacture a door with 40

tons gb surface strength and 10 tons gb, 10 tons bending strength. 3) Regardless the function, the thickness and the number of the door lock system, the barrel mechanism running through the key turning the locking mechanism should be the most difficult detail to reach for theft. Because if the thieves reach the barrel, they can easily open the locking system with another barrel etc. For this reason, we specially designed our steel armor, a special puller screw system and the indoor supports for Falez Steel Door. 4) Applying a major blow on the door is another method of theft, Falez Steel Door System, with massive structure and polyurethane filling proves its superiority. For locking mechanism, hook lock, central locking system, remote controlled and fingerprint locking systems are being used.

FALEZ ÇELİK KAPI, with its experience in the industry over 20 years, carries out manufacturing activities in an area of 20.000 m2 in total in Antalya, in accordance with quality certificates including ISO 9001 quality management system, national TSE (TS 12655) and international DIE HOLZFORSCHUNG AUSTRIA (EN 1627 and DIN 1627 CIP EUROPA), GOST, SONCAP. The company pioneered in many aspects of steel door industry in Turkey, and has become one of the companies that has industry's most extensive dealer network in the domestic and overseas markets. Our company is aware that the leadership and customer satisfaction lies in innovative, aesthetic and high quality production, and reaps the results of the huge investments that are made in our R & D department. The door panels, manufactured with our know-how maximize customer satisfaction with 100% corrosion-resistance, fire-proof quality, high surface strength a wide variety of production. Safety and purchasing a robust product is not a privilege, but a fundamental right that everyone should have, in philosophical, legal and social context.

Our company, with continuous R & D efforts, is the first and only company with automated production process, producing and using its own machinery. So it has the high brand recognition as a result of many years work, with a unique quality of service, high security product features. Falez Çelik Kapi set out with the principle "our people are valuable", and is committed to increasing the knowledge and skills of its management and production department staff with in-service training. As a result, an efficient staff with high business awareness develops the quality and range of products. Falez Çelik Kapi, with its experience in steel door sector, is advancing with sure steps and act as an engine in the development of the sector.

The most basic principle that put us today in a leading position is sticking to our values and the adoption of principle of honesty. Our goal is to grow together with our employees, dealers, and customers, who are contributing to our success, and to continue to give the best service.

Sincerely

Falez Çelik Kapi Executive Board

IF YOU CARE ABOUT LIFE SECURITY OF YOU AND YOUR FAMILY IN ADDITION TO SECURITY OF YOUR PROPERTY:

Please check the licensed life security door designed by Falez Çelik Kapi as a first in the world. This door has been produced for protecting life security of you and your family in addition to the security of property of you and your family. Researches show that burglaries generally occur while you are outside the house. What is suffered here may be either pecuniary loss or intangible damages. Our life security door protects you when you are home. As you are watching the news recently you obviously see that ratio of extortion cases is gradually rising especially in metropolitan cities. Malicious people are able to get your door opened with any excuse. A number of scenarios may be generated for this; being the "seller" may be the most common. They may monitor the financial status in the house or number of people living in concerning house. Even if we have the safest door, as we slightly open the door being well-intentioned, they may get inside the house being already prepared. Then, our house where is our safest private place may become the place of least security. That is because even if a person intends to do harm to a third part in a field outside, they may hold off being afraid to be seen by others who they have not noticed. Yet, house is a closed box; your life may get under threat in a wink. The life security door that we have designed for avoiding such problems has a feature of splitting in two parts when desired while appearing as one single door leaf. Therefore; when a seller or someone you do not know knocks your door, you may talk to or exchange things with him without opening your door fully.

We recommend you to watch the commercial film on our web site for more information and checking it out.



الأسئلة الثلاث التي لا يجب سؤالها أثناء شراء باب فولاذي

1 كم وزن هذا الباب؟

إنه السؤال الأول الذي نسأله على الألباب عند شراء باب فولاذي لكنه سؤال خاطئ لأن وزن الباب بشكل عام يتكون من الأسطح الخشبية و أسطح ال mdf التي تتركب على سطحه ولهذا السبب فإن وزن الباب لن يكون حقيقياً. يجب الانتباه لمواصفات الباب الفولاذي قبل وزنه.

2 هل يستطيع السارق فتح هذا الباب؟

هذا السؤال من الأسئلة التي تطرح على الباعة بشكل كبير و تضعهم في موضع حرج. فإذا قال بأن الباب قد يفتح من قبل السارق لا يستطيع بيع الباب و إن قال بأن السارق لا يستطيع فتحه فقد يكتب الأمر المهم هنا أن يكون الباب مقاوماً من الناحية التقنية. فكلما كان الباب الذي تشتريه على درجة من الجودة كلما زادت المدة اللازمة لفتحه.

3 ما هي سماكة لائحة الباب؟

بينما كانت سماكة الألباب الفولاذية في الماضي ما بين 45- 50 ملم فإن سماكتها الآن زادت بشكل كبير جداً. هذا الأمر يستخدم بشكل كبير أيضاً في خزائن الأموال أيضاً و هو لا يتعدى كونها تقوية أي خداع بصري. أي أنه يبدو أكثر أمناً لكنه فارغ من الداخل. هذا الأمر لا يؤثر على الشركات المصنعة للألباب الفولاذية من حيث أسعار التكلفة حتى أنه يجب تجنب شراء الألباب السميكة جداً لأنه كلما زادت سماكة الباب كلما تطلب الأمر زيادة المسافة ما بين الجناح و الصندوق و هذا يسهل حركة الرافعة أو الإزميل أو ما شابه من الأشياء في هذا الجزء من الباب.

الأسئلة الثلاث التي يجب سؤالها أثناء شراء باب فولاذي

1 ما هي مواصفات قسم الجناح في الباب الفولاذي؟

نوصي بأن تكون سماكة جزء الصندوق في الألباب الفولاذية بسماكة 2 ملم أو أكثر. إذا تم تطبيق حشوة خرسانية يكون ذلك مثالياً لكن الأمر المهم هو مواصفات الجناح. ستري على الألباب أبواباً مملوئة من الداخل مع هياكل ضعيفة و أسطحها الخارجية مصنعة من ال mdf. هذا النوع من الألباب و كما ذكرنا في الأسئلة التي لا يجب سؤالها فإن هذه الألباب ثقيلة بسبب ال mdf الموجودة فيها. إذا ما اشتريت الباب بالنظر مظهره و وزنه فقد تتركب خطأ.

2 هل لديك عينة يمكننا رؤيتها لكامل القسم الفولاذي للباب الذي سنشتريه (بدون السطح الخشبي)؟

عند شراء باب فولاذي يجب الافتراض بأن ال mdf غير موجود و المطالبة برؤية جناح باب كامل بدون ال mdf و تفحص مواصفاته كاملاً و لا تكفي بالمقطع. إذا كانت الشركة واثقة بالمنتج الذي تبنيه فلابد من أن يكون لديها نموذج من أجل ذلك. بهذا اعرف كم هو وزن الباب. قم بفحص مقاومته و قم على الأقل بتحديد الزوايا المتصالفة لألحظة الباب بيدك على الأقل. إذا كان هيكل هذا الباب متعاً لك من أجل أن تقوم بتزكيه ليبيك فيمكنك إذا أن تقوم بتزكيه أسطح ال mdf على هذا الباب و شرائه.

3 ما هي مادة الحشوة الداخلية؟

الألباب الفولاذية هي أسطح بيوتكم الخارجية لذلك فإن العزل الحراري و الصوتي لهذه الألباب أمر في غاية الأهمية. قم بفحص المواد المستخدمة من أجل عزل الحرارة و الصوت و من أنها كافية أم لا.

أن فاليز للأبواب الفولاذية و التي توجت تجربتها الطويلة في القطاع على مدى 20 عام بشهادات الجودة المحلية مثل شهادة الأيسو 9001 لنظام إدارة الجودة و شهادة المعايير التركية 12655، و شهادات الجودة الدولية مثل شهادات فيرز و هولز فورشونج تسمى بخضى وثيقة ثابتة للوصول إلى موقع الريادة في القطاع مولية مهمة دفع عجلة القطاع إلى الأمام. تمتع فاليز للأبواب الفولاذية بأعلى المعايير الدولية في تركيا و العالم من حيث معايير الأبواب الفولاذية التي تقوم بتصنيعها.

تواصل فاليز للأبواب الفولاذية العمل في مصانعها الإنتاجية البالغة مساحتها في المجمع 20 ألف متر مربع، على مدى أيام الأسبوع و على مدار الساعة في اليوم من خلال كادرها من المتخصصين في مجالات عملهم. لقد قامت فاليز للأبواب الفولاذية بالعديد من التجديد في القطاع على مستوى تركيا لتصبح بعد ذلك واحدة من أكبر الشركات في تركيا من حيث شبكة الوكلاء المعتمدين في البلاد، حيث تقوم الشركة بالانتاج ضمن المعايير العالمية للجودة.

إن فاليز للأبواب الفولاذية تترك بأن الريادة تأتي من خلال التجديد و الجمالية و الجودة في الانتاج عملت على الإستثمار بشكل كبير في قسم دراسات البحث و التطوير و تمكنت من خلال تقنيات المعرفة التي تمتلكها من جعل الأبواب التي تقوم بانتاجها مقاومة للصدأ 100%، حازة على شهادات ضد الحريق ، ذات أسطح مقاومتها عالية، لترفع من مستوى رضى العملاء إلى الحد الأقصى من خلال التنوع في الانتاج كذلك.

من خلال دراسات البحث و التطوير التي تقوم فاليز للأبواب الفولاذية بإجرائها فإنها تعد صاحبة التفرد في هذا القطاع كونها الشركة الوحيدة في القطاع التي تقوم بإنتاج مكانتها التي تحتاج إليها في انتاج الأئتمة و تقوم باستخدامها. إن هذه المنتجات التي يتم تصنيعها بمواصفات سلامة و أمان عالية و جودة خدمات لا تضاهها من قبل فاليز للأبواب الفولاذية تمتع بثقة و معرفة علامة تجارية حازت على هذه الثقة على مدى سنوات طويلة.

لقد انطلقت فاليز للأبواب الفولاذية في العمل متسلحة بثقاة أن الإنسان ذو قيمة عالية، لذى فقد عملت على الدوام على زيادة الخبرة و المعرفة و التجربة لكوادر العالمين في بنيتها من الإداريين و العاملين ساعية إلى تطوير جودة منتجاتها و زيادة تنوعها.

إن المبدأ الذي جعلنا اليوم في موقع الريادة ، هو إقتناعنا الدائم بمبدأ الإلتزام بالقيم و الصدق في العمل. إن هدف فاليز للأبواب الفولاذية يتمثل في النمو المستمر على الدوام مع العالمين في كواورها و عملانها.

الأمن ليس تميزاً لا على الصعيد الفلسفي و لا حتى على الصعيد القانوني و الإجتماعي، بل هو حق يجب أن يتمتع به الجميع.

مع خالص تحياتي

رئيس مجلس إدارة فاليز للأبواب الفولاذية

إذا كنت تهتم بأمن و سلامة عائلتك و نفسك بالإضافة إلى سلامة المنتج

قم بفحص باب سلامة الحياة الذي قامت شركة فاليز للأبواب الفولاذية بتصميمه، الأول من نوعه في العالم و الحاصل على براءة إختراع. لقد تم إنتاج هذا الباب بغرض حماية أمن و سلامتك أنت و عائلتك بالإضافة إلى حماية ممتلكاتكم. تقوم الأبحاث بأن حالات السرقة بشكل عام تحدث في فترات عدم تواجدكم في المنزل. في هذه الحالة قد تكون الخسائر مادية و معنوية أيضاً. أما باب حماية الحياة الذي قمنا بإنتاجه فيقوم بحمايتكم و أنتم في البيت. عند متابعة الأخبار في الفترة الأخيرة نرى بأن حالات السطو زادت خاصة في المدن الكبيرة. يقوم بعض الناس من ذوي النوايا غير الحسنة بطرق الباب و ضمان فتحه متعززين بأي سبب ما، حيث يقوم بخلق العديد من السيناريوهات من أجل ذلك و غالباً ما يتعززون بأنهم بأعة يريدون بيع شيء ما. يقومون بمتابعة الحالة المادية للبيت و قلة عدد الأشخاص الموجودين فيه. عند فتح الباب من قبلنا عن حسن نية فإن بابك سيكون مفتوحاً لمن يريدون السرقة من أجل دخول المنزل حتى و إن كان بابك هو من الأبواب الأكثر أمناً و سلامة. في مثل هذه الحالات يصبح بيتنا الأكثر سرية بالنسبة للجميع في أقل حالات سلامة و أمنه ذلك أن من يحاول فعل أي شيء ما لشخص معين في الخارج يتردد من رؤية طرف ثالث له أثناء قيامه بذلك حتى و إن كان في حقل منزو، أما البيت فهو صندوق مغلق و قد تكون حياتك في مثل هذه الحالات عرضة للخطر. لقد قمنا بتصميم باب سلامة الحياة من أجل منع التعرض لمثل هذه المشكلات. يبدو هذا الباب و كأنه جناح واحد لكنه قابل للإنفصال على شكل قطعتين عند الحاجة. لذلك فنحن لن نكون بحاجة لفتح كامل بابك للبااعة أو لمن لا تعرفهم من الأشخاص عند طرقهم لبابك و يمكنك الحديث معهم و التسوق بكل سهولة.

للحصول على معلومات أكثر و تفحص المنتج نوصيك بمتابعة الفلم الدعائي الموجود في موقعنا على الإنترنت.

فاليز للأبواب الفولاذية

بدأت أول مغامرة لنا في صنع الأبواب الفولاذية الامنة و العالية الجودة بإيماننا الحقيقي و الدائم لأهمية الأناسان و المجتمع.

لهذا بدأت فاليز للأبواب الفولاذية باستخدام أحدث آلات التصنيع عن طريق إستخدام الحاسب الآلي للتكنولوجيا لتصنيع الأبواب الفولاذية.

صممت شركتنا من قبل الأشخاص المختصين آلات خاصة للضغط بأطنان عالية و آلات اللحام و آلات الحفر الدقيقة التي جعلت أبوابنا ذات دقة عالية.

نحن نستخدم أجود المواد و نختار أعلى مستويات الجودة في جميع مراحل الإنتاج لنحصل على أبواب فاليز المتينة و القوية و الأمانة لهذا نعمل

على تجارب كثيرة قبل التصنيع لأن أبوابنا تستخدم في الداخل و الخارج و هي معرضة لكثير من العوامل الطبيعية من حرارة و ماء و زلازل و كذلك

معرضة للحرق و الكسر و السرقة من أجل كل هذه العوامل صممنا أبوابنا في أعلى مستويات الدقة و في قمة المتانة.

ТРИВОПРОСА, КОТОРЫЕ НЕ НУЖНО ЗАДАТЬ ПРИ ПОКУПКЕ МЕТАЛЛИЧЕСКОЙ ДВЕРИ

Сколько весит эти двери?

В основном при покупке дверей задают этот вопрос, но он неправильный. Обычно поверхность дверей, с обеих сторон, отделана ламинированным МДФ или древесным шпоном. Вот почему озвученная тяжесть не будет соответствовать действительности. Поэтому, прежде всего, нужно обратить внимание на технические данные двери.

Сможет ли вор вскрыть эти двери?

Этот вопрос задается очень часто, тем самым, ставя менеджера по продажам в затруднительное положение. Если менеджер скажет, что вор может вскрыть эти двери – товар может не продаться, если скажет, что вор не сможет вскрыть эти двери – это будет ложью... Тут самое главное, чтобы двери технически были пригодны. Короче говоря, на сколько качественные двери вы приобретете, на столько увеличится время их вскрытия.

Какая толщина этой двери?

Раньше толщина металлических дверей была 45-50 мм. Сегодня эта толщина на много увеличилась. Это часто используемая техника продажи товара - визуальная иллюзия. При визуальном осмотре дверь, конечно, смотрится более внушительно, а нагая внутри пустая. Таким образом, визуально увеличение толщины двери, на самом деле, не действует на себестоимость производителя. Советуем избегать дверей с очень толстыми полотнами потому, что это действует и на толщину самой дверной коробки и в свою очередь, упрощает работу воров.

1

2

3

ТРИВОПРОСА, КОТОРЫЕ НУЖНО ЗАДАТЬ ПРИ ПОКУПКЕ МЕТАЛЛИЧЕСКОЙ ДВЕРИ

Какие особенности у дверного полотна?

Советуем приобрести двери с листом полотна 2-х и более мм. Было бы идеальным, если дверная коробка замуровывалась в бетон, но самое главное – это технические характеристики самой дверной коробки. На современном рынке Вы столкнетесь в основном с дверьми со слабым, сварным скелетом и ламинированным покрытием. Как уже говорилось ранее вес таких дверей, из за ламинированного покрытия, будет большим. Если Вы приобретете двери руководствуясь только их внешними эстетическими данными весом, Вы допустите большую ошибку.

Можно ли увидеть образец «голой», то есть только металлическую конструкцию двери (без покрытия)?

При покупке дверей не обращайтесь внимание на ламинированное покрытие, а просите менеджеров, чтобы Вам показали конструкцию полотна двери, и не только частичным образом, а конструкцию в целом. Если компания, которая предлагает свой товар - уважаемая себя организация, у них в наличии будет такой образец. В этом случае просите озвучить технические данные, в том числе и данные о весе дверей целиком, и в отдельности вес самого металлического каркаса. Также, протестируйте двери на сопротивление использованных материалов, то есть, протестируйте саму конструкцию на прочность. Например, попробуйте согнуть углы полотна двери. Если Вас на 100 % устраивают двери с такой базой, приступайте к выбору покрытия, после чего смело можете приобрести выбранные вами двери.

Какой наполнитель используется при изготовлении двери?

Очень важная особенность для входных дверей - это тепло и звукоизоляция. При покупке дверей исследуйте, какой материал был использован для тепловой и звуковой изоляции.

Наши преимущества в вопросах безопасности во всех наших сериях и предотвращение указанных способов взлома

1) Злоумышленники с помощью домкрата или отмычки увеличивают расстояние между дверью и дверной коробкой и, таким образом, проникают в дом. Это действие предотвращается с помощью стальных листов и профилей толщиной 2 мм. Таким же способом стараются прижать дверное полотно. Благодаря монолитности дверного полотна и многотонной опрессовке стальные двери «Falez» являются дверьми с самой сложной для горизонтального сжатия системой. Технически, вскрыть 2 плиты из стального листа шириной один метр сложнее, чем вскрыть систему профилей.

2) А также с помощью отмычки или отвертки отгибается полотно двери в области замка и таким образом злоумышленники получают доступ к замочному механизму. Для производства стальной двери «Falez» сначала под многотонным прессом создается монолитное дверное полотно. Затем полости двери заполняются полиуретаном с плотностью 45 кг/м³ и высокой адгезией. Благодаря этому мы получаем двери с поверхностью, выдерживающей нагрузку до 40 тонн, и прочностью на изгиб 10 тонн.

3) Какой бы толщиной, многогранностью и функциональностью ни обладала замочная система, цилиндрический механизм, открывающийся с помощью ключа, должен быть детально двери с самым сложным к ней доступом с целью взлома. Потому что очень легко получить доступ к цилиндрическому механизму и открыть замочную систему с помощью другого цилиндра или других инструментов. В связи с этим мы разработали специальную броню для стальных дверей «Falez», которая снимается с помощью специальной системы винтового съёмника, а также внутри двери присутствуют специальные укрепляющие элементы.

4) Благодаря монолитности двери и полиуретановому наполнению стойкость системы стальных дверей «Falez» по предотвращению проникновения с помощью сильных ударов по двери ещё больше увеличивается.

В качестве замковых механизмов используются механизмы с засовом-крюком, системы центрального запирания, замки на дистанционном управлении, замки, открываемые с помощью отпечатка пальца и др.

1

2

3

ЕСЛИ КРОМЕ СОХРАННОСТИ ПРИНАДЛЕЖАЩЕГО ВАМ ИМУЩЕСТВА, ВЫ ДОРОЖИТЕ БЕЗОПАСНОСТЬЮ ВАШЕЙ СЕМЬИ И ВАШЕЙ ЛИЧНО ТО;

Исследуйте «двери безопасности» фирмы «Фалез Челиккапы», которая на данный момент запатентованы и не имеет аналогов в мире. Эти двери произведены с целью обеспечения безопасности для Вас лично, Вашей семьи и Вашего имущества. В ходе исследований было выявлено, что большинство взломов и ограблений совершаются в то время, когда хозяев нет дома. В результате происходят потери и материального и материального плана. Наши «двери безопасности» сохраняют Вашу безопасность и тогда, когда Вы находитесь дома. Отслеживая масс-медиа, в последнее время, в больших городах увеличилось количество грабежей. Злоумышленники с легкостью взламывают двери и проникают в дома людей. Таким образом, мы предлагаем Вашему вниманию разработанные нами «двери безопасности», которые сохраняют Ваш дом и Ваше местонахождение в безопасности, то место, где никто не имеет право его нарушать. Дом-это закрытая пространство – любое вторжение воспринимается как опасность и посягательство на личное. Чтобы избежать подобных вторжений, мы разработали «двери безопасности», которые на внешний вид выглядят из одного полотна, а на самом деле, при желании, имеет особенность делится на две части. При звонке в дверь, не имея необходимости открыть их полностью, Вы можете открыть только одну разъемную часть, таким образом, обеспечить свою безопасность.

Для получения более подробной информации и исследования наших товаров, пожалуйста, посмотрите рекламный видео-ролик на нашей интернет страничке.

СТАЛЬНЫЕ ДВЕРИ «FALEZ»

Компания «FALEZ», благодаря своему опыту в отрасли производства стальных дверей, насчитывающему более 20 лет, и сертификатам качества, начиная главным образом с системы управления качеством ISO 9001, а также государственного сертификата TSE (TS 12655), международных сертификатов DIE HOLZFORSCHUNG AUSTRIA (EN 1627 и DIN 1627 TYP EUROPA), ГОСТ и SONCAP продолжает успешно осуществлять свою производственную деятельность на заводе с площадью 20 тысяч квадратных метров, расположенном в Анталье.

Компания, приводя в жизнь множество нововведений в области производства стальных дверей, стала обладателем одной из крупнейших сетей дистрибьюторов как внутри страны, так и за её пределами.

Наша компания, осознающая ценность производства новаторской, эстетически красивой и качественной продукции для обеспечения лидерской позиции и удовлетворения своих клиентов, сейчас получает результаты своих больших вложений в исследования и разработки. Поверхности дверей (устойчивые к коррозии на 100%, сертифицированные огнеупорные, высокой прочности), производимых благодаря ноу-хау, которым обладает компания, и их ассортимент возносит уровень удовлетворённости её клиентов до самых высот. Покупка безопасного и качественного товара ни с философской, ни с юридической и ни с социальной точки зрения не является привилегией, а фундаментальным правом, которое должно быть у всех.

Наша компания является первой и единственной компанией, которая, помимо своих непрерывно продолжающихся исследований и разработок, а также автоматизированного производства, сама производит и использует всю необходимую для себя технику. Компания благодаря высоконадёжной продукции, производимой в сочетании уникальным качеством оказываемых услуг, справедливо стала узнаваемым брендом, что является результатом многолетнего труда.

Компания «Falez Çelikkapı» (Фалез Челиккапы), отталкиваясь от принципа "каждый сотрудник важен для нас", установила своей целью повышение уровня квалификации и успеха персонала управляющего и производственного отделов с помощью проведения программ повышения квалификации внутри компании. Результатом этих программ стал более эффективный и работающий слаженно персонал, что в свою очередь привело к улучшению качества и расширению гаммы продукции. Благодаря своему отраслевому опыту компания твёрдо продвигается вперёд и играет роль локомотива в развитии этой отрасли.

Тактика, которая нас вывела на лидерские позиции – это неуклонное следование принципу честности и сохранения своих ценностей. Нашей целью является совместный рост вместе с нашими сотрудниками, дистрибьюторами и клиентами, продолжение нашей производственной деятельности и предоставление услуг наивысшего качества.

PIERRE



WOODEN





WDN 100

Wooden Serisi

Noble Doğal Ağaç

Noble Natural Wood

KASA

- 2 mm galvaniz çelik
- 16- 24 cm duvar kalınlığı
- 24 cm üzeri özel üretim
- Elektrostatik toz boya
- Kasa içi dekoratif eloksal alüminyum profil

OPSİYONEL

- Alüminyum & Ahşap kasa kaplama seçeneği

KANAT

- 1,2 mm x2 yekpare galvaniz çelik
- Çelik üzeri 10 mm doğal ağaç
- 42 densite poliüretan dolgu
- 14 lü kilit sistemi
- 6 adet sabit emniyet pimi
- Gizli emniyet kelepçesi
- Özel paslanmaz kol, 120 cm
- Kanat etrafı dekoratif eloksal alüminyum çita
- Geniş açılı lüks dürbün
- Kaynaksız ayarlı menteşe

DOOR FRAME

- It is made from 2 mm galvanized steel
- Frame can be adjusted to 16 cm - 24 cm wall thickness
- Over 24 cm holds special manufacturing
- Electrostatic powder paint
- inside frame has decorative eloxal aluminum profile

OPTIONAL

- Aluminum & Wooden frame coating can be done optional

DOOR LEAF

- It is made from 1,2 mm two monolith plates galvanized steel
- 10 mm natural wooden surface over front steel leaf
- Inside door leaf is filled by 42 density polyurethane
- 14 central locking system
- 6 pieces stable safety pin
- Hidden safety clips
- Special stainless door handle (120 cm)
- Luxury peephole
- Weldless adjustable hinges
- Around door leaf is designed by special anodized aluminum

WOODEN





WDN 101

Wooden Serisi

Marin

Marine

KASA

- 2 mm galvaniz çelik
- 16- 24 cm duvar kalınlığı
- 24 cm üzeri özel üretim
- Elektrostatik toz boya
- Kasa içi dekoratif eloksal alüminyum profil

OPSİYONEL

- Alüminyum & Ahşap kasa kaplama seçeneği

KANAT

- 1,2 mm x2 yekpare galvaniz çelik
- Çelik üzeri su kontrastı yüzey, krom ve cam detay
- 42 densite poliüretan dolgu
- 14 lü kilit sistemi
- 6 adet sabit emniyet pimi
- Gizli emniyet kelepçesi
- Özel paslanmaz kol, 120 cm
- Kanat etrafı dekoratif eloksal alüminyum çita
- Geniş açılı lüks dürbün
- Kaynaksız ayarlı menteşe

DOOR FRAME

- It is made from 2 mm galvanized steel
- Frame can be adjusted to 16 cm - 24 cm wall thickness
- Over 24 cm holds special manufacturing
- Electrostatic powder paint
- Inside frame has decorative eloxal aluminum profile

OPTIONAL

- Aluminum & Wooden frame coating can be done optional

DOOR LEAF

- It is made from 1,2 mm two monolith plates galvanized steel
- Water-contrast wooden surface over front steel leaf with chrome and glass detail.
- Inside door leaf is filled by 42 density polyurethane
- 14 central locking system
- 6 pieces stable safety pin
- Hidden safety clips
- Special stainless door handle (120 cm)
- Luxury peephole
- Weldless adjustable hinges
- Around door leaf is designed by special anodized aluminum

GLASS





GLS 107

Glass Serisi

Cross Bronz

Cross Bronze

KASA

- 2 mm galvaniz çelik
- 16 - 24 cm duvar kalınlığı
- 24 cm ve üzeri özel ölçü
- Standart Elektrostatik toz boya
- Kasa içi dekoratif eloksal alüminyum profil

OPSİYONEL

- Alüminyum & Ahşap kasa kaplama seçeneği

KANAT

- 1,2 mm X 2 yekpare galvaniz çelik
- Çelik üzeri 8 mm temperli dekoratif cam yüzey
- 42 densite poliüretan dolgu
- Merkezi 14 lü kilit sistemi
- 6 adet sabit emniyet pimi
- Gizli emniyet kelepçesi
- 120 cm paslanmaz kare kol
- Kanat etrafı dekoratif eloksal alüminyum çita
- Geniş açılı lüks dürbün
- Kaynaksız ayarlı menteşe

DOOR FRAME

- It is made from 2 mm galvanized steel
- Frame can be adjusted to 16 cm - 24 cm wall thickness
- Over 24 cm holds special manufacturing
- Electrostatic powder paint
- Inside frame has decorative eloxal aluminum profile

OPTIONAL

- Wooden or aluminum frame coating can be done optional

DOOR LEAF

- It is made from 1,2 mm two monolith plates galvanized steel
- Decorative designed 8mm tempered glass fitten surface over front steel leaf
- Inside door leaf is filled by 42 density polyurethane
- 14 central locking system
- 6 pieces stable safety pin
- Hidden safety clips
- Special stainless quadratic 120 cm door handle
- Luxury peephole
- Weldless adjustable hinges
- Around door leaf is designed by special anodized aluminum

GLASS





GLS 101

Glass Serisi

Piano Milano Ceviz

Piano Milano Walnut

KASA

- 2 mm galvaniz çelik
- 16 - 24 cm duvar kalınlığı
- 24 cm ve üzeri özel ölçü
- Standart Elektrostatik toz boya
- Kasa içi dekoratif eloksal alüminyum profil

OPSİYONEL

- Alüminyum & Ahşap kasa kaplama seçeneği

KANAT

- 1,2 mm X 2 yekpare galvaniz çelik
- Özel fugalı cam yüzey
- Kapı orta kısmı extra 1mm çelik PVC Kaplamalı dekoratif panel
- 42 densite poliüretan dolgu
- Merkezi 14 lü kilit sistemi
- 6 adet sabit emniyet pimi
- Gizli emniyet kelepçesi
- Özel paslanmaz kare kol
- Kanat etrafı dekoratif eloksal alüminyum çita
- Geniş açılı lüks dürbün
- Kaynaksız ayarlı menteşe

DOOR FRAME

- It is made from 2 mm galvanized steel
- Frame can be adjusted to 16 cm - 24 cm wall thickness
- Over 24 cm holds special manufacturing
- Electrostatic powder paint
- Inside frame has decorative eloxal aluminum profile

OPTIONAL

- Wooden or aluminum frame coating can be done optional

DOOR LEAF

- It is made from 1,2 mm two monolith plates galvanized steel
- special fuga designed fitten glass surface over front steel leaf
- middle part of door has extra 1 mm steel PVC lamination decorative pannel
- Inside door leaf is filled by 42 density polyurethane
- 14 central locking system
- 6 pieces stable safety pin
- Hidden safety clips
- Special stainless quadratic door handle
- Luxury peephole
- Weldless adjustable hinges
- Around door leaf is designed by special anodized aluminum

GLASS





GLS 103

Glass Serisi

Eva Siyah-Açık Ceviz

Eva Black-Light Walnut

KASA

- 2 mm galvaniz çelik
- 16 - 24 cm duvar kalınlığı
- 24 cm ve üzeri özel ölçü
- Standart Elektrostatik toz boya
- Kasa içi dekoratif eloksal alüminyum profil

OPSİYONEL

- Alüminyum & Ahşap kasa kaplama seçeneği

KANAT

- 1,2 mm X 2 yekpare galvaniz çelik
- Çelik üzeri 8 mm temperli dekoratif cam yüzey ve ahşap detay
- 42 densite poliüretan dolgu
- Merkezi 14 lü kilit sistemi
- 6 adet sabit emniyet pimi
- Gizli emniyet kelepçesi
- 120 cm paslanmaz kare kol
- Kanat etrafı dekoratif eloksal alüminyum çıta
- Geniş açılı lüks dürbün
- Kaynaksız ayarlı menteşe

DOOR FRAME

- It is made from 2 mm galvanized steel
- Frame can be adjusted to 16 cm - 24 cm wall thickness
- Over 24 cm holds special manufacturing
- Electrostatic powder paint
- Inside frame has decorative eloxal aluminum profile

OPTIONAL

- Wooden or aluminum frame coating can be done optional

DOOR LEAF

- It is made from 1,2 mm two monolith plates galvanized steel
- Decorative fitten 8 mm tempered glass surface and wooden detail over front steel leaf
- Inside door leaf is filling by 42 density polyurethane
- 14 central locking system
- 6 pieces stable safety pin
- Hidden safety clips
- Special stainless quadratic 120 cm door handle
- Luxury peephole
- Weldless adjustable hinges
- Around door leaf is designed by special anodized aluminum

GLASS





GLS 105

Glass Serisi

Eva Beyaz-Açık Ceviz

Eva White - Light walnut

KASA

- 2 mm galvaniz çelik
- 16 - 24 cm duvar kalınlığı
- 24 cm ve üzeri özel ölçü
- Standart Elektrostatik toz boya
- Kasa içi dekoratif eloksal alüminyum profil

OPSİYONEL

- Alüminyum & Ahşap kasa kaplama seçeneği

KANAT

- 1,2 mm X 2 yekpare galvaniz çelik
- Çelik üzeri 8 mm temperli dekoratif cam yüzey ve ahşap detay
- 42 densite poliüretan dolgu
- Merkezi 14 lü kilit sistemi
- 6 adet sabit emniyet pimi
- Gizli emniyet kelepçesi
- 120 cm paslanmaz kare kol
- Kanat etrafı dekoratif eloksal alüminyum çıta
- Geniş açılı lüks dürbün
- Kaynaksız ayarlı menteşe

DOOR FRAME

- It is made from 2 mm galvanized steel
- Frame can be adjusted to 16 cm - 24 cm wall thickness
- Over 24 cm holds special manufacturing
- Electrostatic powder paint
- Inside frame has decorative eloxal aluminum profile

OPTIONAL

- Wooden or aluminum frame coating can be done optional

DOOR LEAF

- It is made from 1,2 mm two monolith plates galvanized steel
- Decorative fitten 8 mm tempered glass surface and wooden detail over front steel leaf
- Inside door leaf is filling by 42 density polyurethane
- 14 central locking system
- 6 pieces stable safety pin
- Hidden safety clips
- Special stainless quadratic 120 cm door handle
- Luxury peephole
- Weldless adjustable hinges
- Around door leaf is designed by special anodized aluminum

GLASS





GLS 106

Glass Serisi

Glass Semi Antrasit Beyaz

Glass Semi Antrasit White

KASA

- 2 mm galvaniz çelik
- 16 - 24 cm duvar kalınlığı
- 24 cm ve üzeri özel ölçü
- Standart Elektrostatik toz boya
- Kasa içi dekoratif eloksal alüminyum profil

OPSİYONEL

- Alüminyum & Ahşap kasa kaplama seçeneği

KANAT

- 1,2 mm X 2 yekpare galvaniz çelik
- Çelik üzeri 8 mm temperli dekoratif cam yüzey ve ahşap detay
- 42 densite poliüretan dolgu
- Merkezi 14 lü kilit sistemi
- 6 adet sabit emniyet pimi
- Gizli emniyet kelepçesi
- 120 cm paslanmaz kare kol
- Kanat etrafı dekoratif eloksal alüminyum çita
- Geniş açılı lüks dürbün
- Kaynaksız ayarlı menteşe

DOOR FRAME

- It is made from 2 mm galvanized steel
- Frame can be adjusted to 16 cm - 24 cm wall thickness
- Over 24 cm holds special manufacturing
- Electrostatic powder paint
- Inside frame has decorative eloxal aluminum profile

OPTIONAL

- Wooden or aluminum frame coating can be done optional

DOOR LEAF

- It is made from 1,2 mm two monolith plates galvanized steel
- Decorative fitten 8 mm tempered glass surface and wooden detail over front steel leaf
- Inside door leaf is filling by 42 density polyurethane
- 14 central locking system
- 6 pieces stable safety pin
- Hidden safety clips
- Special stainless quadratic 120 cm door handle
- Luxury peephole
- Weldless adjustable hinges
- Around door leaf is designed by special anodized aluminum

GLASS



GLS 102

Glass Serisi

Kübik Cam Siyah

Cubic Black Glass

KASA

- 2 mm galvaniz çelik
- 16 - 24 cm duvar kalınlığı
- 24 cm ve üzeri özel ölçü
- Standart Elektrostatik toz boya
- Kasa içi dekoratif eloksal alüminyum profil

OPSİYONEL

- Alüminyum & Ahşap kasa kaplama seçeneği

KANAT

- 1,2 mm X 2 yekpare galvaniz çelik
- Çelik üzeri 8 mm temperli dekoratif cam yüzey
- 42 densite poliüretan dolgu
- Merkezi 14 lü kilit sistemi
- 6 adet sabit emniyet pimi
- Gizli emniyet kelepçesi
- Paslanmaz lama kol
- Kanat etrafı dekoratif eloksal alüminyum çita
- Geniş açılı lüks dürbün
- Kaynaksız ayarlı menteşe

DOOR FRAME

- It is made from 2 mm galvanized steel
- Frame can be adjusted to 16 cm - 24 cm wall thickness
- Over 24 cm holds special manufacturing
- Electrostatic powder paint
- Inside frame has decorative eloxal aluminum profile

OPTIONAL

- Wooden or aluminum frame coating can be done optional

DOOR LEAF

- It is made from 1,2 mm two monolith plates galvanized steel
- Decorative fitten 8 mm tempered glass surface over front steel leaf
- Inside door leaf is filled by 42 density polyurethane
- 14 central locking system
- 6 pieces stable safety pin
- Hidden safety clips
- Special stainless lama door handle
- Luxury peephole
- Weldless adjustable hingess
- Around door leaf is designed by special anodized aluminum

GLS103

Glass Serisi

Cubic Cam Beyaz

Cubic / White Glass

GLASS



GLS 104

Glass Serisi

İstanbul Cam Beyaz

İstanbul White Glass

KASA

- 2 mm galvaniz çelik
- 16 - 24 cm duvar kalınlığı
- 24 cm ve üzeri özel ölçü
- Standart Elektrostatik toz boya
- Kasa içi dekoratif eloksal alüminyum profil

OPSIYONEL

- Alüminyum & Ahşap kasa kaplama seçeneği

KANAT

- 1,2 mm X 2 yekpare galvaniz çelik
- Çelik üzeri 8 mm temperli dekoratif cam yüzey
- 42 densite poliüretan dolgu
- Merkezi 14 lü kilit sistemi
- 6 adet sabit emniyet pimi
- Gizli emniyet kelepçesi
- Paslanmaz lama kol
- Kanat etrafı dekoratif eloksal alüminyum çita
- Geniş açılı lüks dürbün
- Kaynaksız ayarlı menteşe

DOOR FRAME

- It is made from 2 mm galvanized steel
- Frame can be adjusted to 16 cm - 24 cm wall thickness
- Over 24 cm holds special manufacturing
- Electrostatic powder paint
- Inside frame has decorative eloxal aluminum profile

OPTIONAL

- Wooden or aluminum frame coating can be done optional

DOOR LEAF

- It is made from 1,2 mm two monolith plates galvanized steel
- Decorative fitten 8 mm tempered glass surface over front steel leaf
- Inside door leaf is filled by 42 density polyurethane
- 14 central locking system
- 6 pieces stable safety pin
- Hidden safety clips
- Special stainless lama door handle
- Luxury peephole
- Weldless adjustable hingess
- Around door leaf is designed by special anodized aluminum



GLS106
Glass Serisi
Nature Cam Siyah
Nature Black Glass



GLS105
Glass Serisi
Nature Cam Beyaz
Nature White Glass

QUARTZ



QRZ

Quartz Serisi

Briza

Briza

KASA

- 2 mm galvaniz çelik
- 16- 24 cm duvar kalınlığı
- 24 cm üzeri özel üretim
- Elektrostatik toz boya
- Kasa içi dekoratif eloksal alüminyum profil

OPSİYONEL

- Alüminyum & Ahşap kasa kaplama seçeneği

KANAT

- 1,2 mm x2 yekpare galvaniz çelik
- Çelik üzeri özel modellenli MDF yüzey
- 42 densite poliüretan dolgu
- 14 lü kilit sistemi
- 6 adet sabit emniyet pimi
- Gizli emniyet kelepçesi
- Özel paslanmaz kol, 120 cm
- Kanat etrafı dekoratif eloksal alüminyum çita
- Geniş açılı lüks dürbün
- Kaynaksız ayarlı menteşe

DOOR FRAME

- It is made from 2 mm galvanized steel
- Frame can be adjusted to 16 cm - 24 cm wall thickness
- Over 24 cm holds special manufacturing
- Electrostatic powder paint
- Inside frame has decorative eloxal aluminum profile

OPTIONAL

- Aluminum & Wooden frame coating can be done optional


DOOR LEAF

- It is made from 1,2 mm two monolith plates galvanized steel
- special modelling MDF surface over steel leaf
- Inside door leaf is filled by 42 density polyurethane
- 14 central locking system
- 6 pieces stable safety pin
- Hidden safety clips
- Special stainless door handle (120 cm)
- Luxury peephole
- Weldless adjustable hinges
- Around the door leaf is designed by special anodized aluminum



QUARTZ





QRZ 101

Quartz Serisi

Semi Wood Milano Ceviz

Semi Wood Milano Walnut

KASA

- 2 mm galvaniz çelik
- 16- 24 cm duvar kalınlığı
- 24 cm üzeri özel üretim
- Elektrostatik toz boya
- Kasa içi dekoratif eloksal alüminyum profil

OPSİYONEL

- Alüminyum & Ahşap kasa kaplama seçeneği

KANAT

- 1,2 mm x2 yekpare galvaniz çelik
- Çelik üzeri özel modellenli MDF yüzey
- 42 densite poliüretan dolgu
- 14 lü kilit sistemi
- 6 adet sabit emniyet pimi
- Gizli emniyet kelepçesi
- Özel paslanmaz kol, 120 cm
- Kanat etrafı dekoratif eloksal alüminyum çıta
- Geniş açılı lüks dürbün
- Kaynaksız ayarlı menteşe

DOOR FRAME

- It is made from 2 mm galvanized steel
- Frame can be adjusted to 16 cm - 24 cm wall thickness
- Over 24 cm holds special manufacturing
- Electrostatic powder paint
- Inside frame has decorative eloksal aluminum profile

OPTIONAL

- Aluminum & Wooden frame coating can be done optional

DOOR LEAF

- It is made from 1,2 mm two monolith plates galvanized steel
- special modelling MDF surface over steel leaf
- Inside door leaf is filled by 42 density polyurethane
- 14 central locking system
- 6 pieces stable safety pin
- Hidden safety clips
- Special stainless door handle (120 cm)
- Luxury peephole
- Weldless adjustable hinges
- Around the door leaf is designed by special anodized aluminum



TPE
TARAFINDAN
PATENTLENMİŞTİR

QUARTZ



QRZ 102

Quartz Serisi

Lines Beyaz

Lines White

KASA

- 2 mm galvaniz çelik
- 16- 24 cm duvar kalınlığı
- 24 cm üzeri özel üretim
- Elektrostatik toz boya
- Kasa içi dekoratif eloksal alüminyum profil

OPSİYONEL

- Alüminyum & Ahşap kasa kaplama seçeneği

KANAT

- 1,2 mm x2 yekpare galvaniz çelik
- Çelik üzeri özel modellenmiş MDF yüzey
- 42 densite poliüretan dolgu
- 14 lü kilit sistemi
- 6 adet sabit emniyet pimi
- Gizli emniyet kelepçesi
- Özel paslanmaz kol, 120 cm
- Kanat etrafı dekoratif eloksal alüminyum çita
- Geniş açılı lüks dürbün
- Kaynaksız ayarlı menteşe

DOOR FRAME

- It is made from 2 mm galvanized steel
- Frame can be adjusted to 16 cm - 24 cm wall thickness
- Over 24 cm holds special manufacturing
- Electrostatic powder paint
- Inside frame has decorative eloxal aluminum profile

OPTIONAL

- Aluminum & Wooden frame coating can be done optional

DOOR LEAF

- It is made from 1,2 mm two monolith plates galvanized steel
- special modelling MDF surface over steel leaf
- Inside door leaf is filled by 42 density polyurethane
- 14 central locking system
- 6 pieces stable safety pin
- Hidden safety clips
- Special stainless door handle (120 cm)
- Luxury peephole
- Weldless adjustable hinges
- Around the door leaf is designed by special anodized aluminum



TPE
TARAFINDAN
PATENTLENMİŞTİR

QUARTZ



QRZ 108

Quartz Serisi

Mostar HG Siyah Milano Ceviz

Mostar HG Black Milano Walnut



QUARTZ



QRZ 112

Quartz Serisi

Pine

Pine

KASA

- 2 mm galvaniz çelik
- 16- 24 cm duvar kalınlığı
- 24 cm üzeri özel üretim
- Elektrostatik toz boya
- Kasa içi dekoratif eloksal alüminyum profil

OPSİYONEL

- Alüminyum & Ahşap kasa kaplama seçeneği

KANAT

- 1,2 mm x2 yekpare galvaniz çelik
- Çelik üzeri Mdf yüzey kaplama yüzey ortasında özel modelli ahşap detay
- 42 densite poliüretan dolgu
- 14 lü kilit sistemi
- 6 adet sabit emniyet pimi
- Gizli emniyet kelepçesi
- Özel paslanmaz 50 cm kare kol
- Kanat etrafı dekoratif eloksal alüminyum çita
- Geniş açılı lüks dürbün
- Kaynaksız ayarlı menteşe

DOOR FRAME

- It is made from 2 mm galvanized steel
- Frame can be adjusted to 16 cm - 24 cm wall thickness
- Over 24 cm holds special manufacturing
- Electrostatic powder paint
- Inside frame has decorative eloxal aluminum profile

OPTIONAL

- Aluminum & Wooden frame coating can be done optional

DOOR LEAF

- It is made from 1,2 mm two monolith plates galvanized steel
- special modelling Mdf fitten over the steel front surface
- Inside door leaf is filled by 42 density polyurethane
- 14 central locking system
- 6 pieces stable safety pin
- Hidden safety clips
- Special stainless 50 cm door handle
- Luxury peephole
- Weldless adjustable hinges
- Around the door leaf is designed by special anodized aluminum



QUARTZ

QRZ 106

Quartz Serisi

Rose HG Siyah

Rose HG Black

KASA

- 2 mm galvaniz çelik
- 16- 24 cm duvar kalınlığı
- 24 cm üzeri özel üretim
- Elektrostatik toz boya
- Kasa içi dekoratif eloksallı alüminyum profil

OPSİYONEL

- Alüminyum & Ahşap kasa kaplama seçeneği

KANAT

- 1,2 mm x2 yekpare galvaniz çelik
- Çelik üzeri özel modelli 18 mm MDF yüzey
- 42 densite poliüretan dolgu
- 14 lü kilit sistemi
- 6 adet sabit emniyet pimi
- Gizli emniyet kelepçesi
- Özel paslanmaz lama kol
- Kanat etrafı dekoratif eloksallı alüminyum çita
- Geniş açılı lüks dürbün
- Kaynaksız ayarlı menteşe

DOOR FRAME

- It is made from 2 mm galvanized steel
- Frame can be adjusted to 16 cm - 24 cm wall thickness
- Over 24 cm holds special manufacturing
- Electrostatic powder paint
- Inside frame has decorative eloxal aluminum profile

OPTIONAL

- Aluminum & Wooden frame coating can be done optional

DOOR LEAF

- It is made from 1,2 mm two monolith plates galvanized steel
- Special modelling 18 mm MDF surface over front steel leaf
- Inside door leaf is filled by 42 density polyurethane
- 14 central locking system
- 6 pieces stable safety pin
- Hidden safety clips
- Special stainless lama door handle
- Luxury peephole
- Weldless adjustable hinges
- Around the door leaf is designed by special anodized aluminum

QRZ 105

Quartz Serisi

Rose HG Beyaz

Rose HG White



QRZ 104

Quartz Serisi

Black King Milano Ceviz
Black King Milano Walnut

KASA

- 2 mm galvaniz çelik
- 16- 24 cm duvar kalınlığı
- 24 cm üzeri özel üretim
- Elektrostatik toz boya
- Kasa içi dekoratif eloksal alüminyum profil

OPSİYONEL

- Alüminyum & Ahşap kasa kaplama seçeneği

KANAT

- 1,2 mm x2 yekpare galvaniz çelik
- Çelik üzeri özel modellenmiş Laminant MDF yüzey
- 42 densite poliüretan dolgu
- 14 lü kilit sistemi
- 6 adet sabit emniyet pimi
- Gizli emniyet kelepçesi
- Özel paslanmaz kol, 120 cm
- Kanat etrafı dekoratif eloksal alüminyum çıta
- Geniş açılı lüks dürbün
- Kaynaksız ayarlı menteşe

DOOR FRAME

- It is made from 2 mm galvanized steel
- Frame can be adjusted to
16 cm - 24 cm wall thickness
- Over 24 cm holds special manufacturing
- Electrostatic powder paint
- Inside frame has decorative eloxal aluminum profile

OPTIONAL

- Aluminum & Wooden frame coating
can be done optional

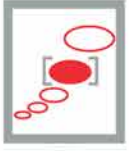
DOOR LEAF

- It is made from 1,2 mm two monolith
plates galvanized steel
- Special modelling laminated MDF surface
over steel Leaf
- Inside door leaf is filled by 42 density polyurethane
- 14 central locking system
- 6 pieces stable safety pin
- Hidden safety clips
- Special stainless door handle (120 cm)
- Luxury peephole
- Weldless adjustable hinges
- Around the door leaf is designed by
special anodized aluminum



TPE
TARAFINDAN
PATENTLENMİŞTİR

QUARTZ



TPE
TARAFINDAN
PATENTLENMİŞTİR

QRZ107 Quartz Serisi Semi Wood Alpi Meşe Semi Wood Alpi Oak



DOOR FRAME

- It is made from 2 mm galvanized steel
- Frame can be adjusted to 16 cm - 24 cm wall thickness
- Over 24 cm holds special manufacturing
- Electrostatic powder paint
- Inside frame has decorative eloxal aluminum profile

OPTIONAL

- Aluminum & Wooden frame coating can be done optional

DOOR LEAF

- It is made from 1,2 mm two monolith plates galvanized steel
- natural MDF coating over steel front surface
- Inside door leaf is filled by 42 density polyurethane
- 14 central locking system
- 6 pieces stable safety pin
- Hidden safety clips
- Special stainless door handle 120 cm
- Luxury peephole
- Weldless adjustable hinges
- Around door leaf is designed by special anodized aluminum

KASA

- 2 mm galvaniz çelik
- 16-24 cm duvar kalınlığı
- 24 cm üzeri opsiyonel
- Ahşap Kasa kaplama opsiyonel
- Kasa içi dekoratif eloksal alüminyum profil

OPSİYONEL

- Alüminyum & Ahşap kasa kaplama seçeneği

KANAT

- 1,2 mm x 2 yeypare galvaniz çelik
- Çelik üzeri doğal kaplama MDF yüzey
- 42 densite poliüretan dolgu
- Merkezi 14'lü kilit sistemi
- Geniş açılı lüks boru dürbün
- 6 adet sabit emniyet pimi
- Gizli Emniyet Keleğesi
- Özel paslanmaz 120 cm kare kol
- Kanat etrafı dekoratif eloksal alüminyum çıta
- Kaynaksız ayarlı menteşe



QRZ112
Quartz Serisi
Padişah
Sultan



QRZ113
Quartz Serisi
Hanedan
Dynasty

KASA

2 mm galvaniz çelik
16-24 cm duvar kalınlığı
24 cm üzeri opsiyonel
Ön geçme dekoratif eloksal
alüminyum profil
Kasa içi dekoratif eloksal alüminyum
profil

OPSIYONEL

Alüminyum & Ahşap kasa kaplama
seçeneği

KANAT

1,2 mm x 2 yekpare galvaniz çelik
Çelik üzeri özel modelli kabartma
ahşap yüzey
42 densite poliüretan dolgu
Merkezi 14'lü kilit sistemi
Geniş açılı lüks boru dübün
6 adet sabit emniyet pimi
Gizli Emniyet Kelepçesi
Özel pirinç klasik model kol
Kanat etrafı dekoratif eloksal
alüminyum çita
Kaynaksız ayarlı menteşe

DOOR FRAME

- It is made from 2 mm
galvanized steel
- Frame can be adjusted to
16 cm - 24 cm wall thickness
- Over 24 cm holds special
manufacturing
- Electrostatic powder paint
- Inside frame has decorative eloxal
aluminum profile

OPTIONAL

- Aluminum & Wooden frame coating
can be done optional

DOOR LEAF

- It is made from 1,2 mm two monolith
plates galvanized steel
- Special embossed laminated
wooden surface over front steel leaf
- Inside door leaf is filled by 42 density
polyurethane
- 14 central locking system
- 6 pieces stable safety pin
- Hidden safety clips
- classic model door handle
- Luxury peephole
- Weldless adjustable hinges
- Around door leaf is designed by
special anodized aluminum

QUARTZ



QRZ109 Quartz Serisi Doğal Meşe Natural Oak



KASA

2 mm galvaniz çelik
16-24 cm duvar kalınlığı
24 cm üzeri opsiyonel
Elektrostatik toz boya
Kasa içi dekoratif eloksal alüminyum profil

OPSIYONEL

Alüminyum & Ahşap kasa kaplama seçeneği

KANAT

1,2 mm x 2 yekpare galvaniz çelik
Çelik üzeri özel modelli doğal kaplama
MDF yüzey
42 densite poliüretan dolgu
Merkezi 14'lü kilit sistemi
Geniş açılı lüks boru dürbün
6 adet sabit emniyet pimi
Gizli Emniyet Kelepçesi
Özel paslanmaz kare kol
Kanat etrafı dekoratif eloksal alüminyum çita
Kaynaksız ayarlı menteşe

DOOR FRAME

- It is made from 2 mm galvanized steel
- Frame can be adjusted to
16 cm - 24 cm wall thickness
- Over 24 cm holds special manufacturing
- Electrostatic powder paint
- Inside frame has decorative
eloxal aluminum profile

OPTIONAL

- Aluminum & Wooden frame coating
can be done optional

DOOR LEAF

- It is made from 1,2 mm two monolith
plates galvanized steel
- Special modelling natural MDF
coating over steel leaf
- Inside door leaf is filled by 42
density polyurethane
- 14 central locking system
- 6 pieces stable safety pin
- Hidden safety clips
- Special stainless quadratic door handle
- Weldless adjustable hinges
- Around door leaf is designed by
special anodized aluminum



Orbita Kapı
Eğilime Dayanır
40 TON
Eğilime Dayanır
5 TON
Dayanıklı
Ön Zehir
Ayarlı
Menteşe
Ses İzolasyonu
sağlar
Soğuk geçirmez
10 Isı geçirir
sağlar
Güneşten Korur
Dayanıklıdır
Yangına Karşı
Dayanıklıdır
Çift Yönlü Kapı
Dayanıklıdır

QRZ110
Quartz Serisi
Alpi Ceviz
Alpi Walnut



QRZ111
Quartz Serisi
Alpi Meşe
Alpi Oak

DOOR FRAME

- It is made from 2 mm galvanized steel
- Frame can be adjusted to 16 cm - 24 cm wall thickness
- Over 24 cm holds special manufacturing
- Electrostatic powder paint
- Inside frame has decorative eloxal aluminum profile

OPTIONAL

- Aluminum & Wooden frame coating can be done optional

DOOR LEAF

- It is made from 1,2 mm two monolith plates galvanized steel
- Special modelling natural MDF coating over steel leaf
- Inside door leaf is filled by 42 density polyurethane
- 14 central locking system
- 6 pieces stable safety pin
- Hidden safety clips
- Special stainless quadratic door handle
- Weldless adjustable hinges
- Around door leaf is designed by special anodized aluminum

KASA

- 2 mm galvaniz çelik
- 16-24 cm duvar kalınlığı
- 24 cm üzeri opsiyonel
- Elektrostatik toz boya
- Kasa içi dekoratif eloksal alüminyum profil

OPSİYONEL

- Alüminyum & Ahşap kasa kaplama seçeneği

KANAT

- 1,2 mm x 2 yekpare galvaniz çelik
- Çelik üzeri özel modellenli doğal kaplama MDF yüzey
- 42 densite poliüretan dolgu
- Merkezi 14'lü kilit sistemi
- Geniş açılı lüks boru dürbün
- 6 adet sabit emniyet pimi
- Gizli Emniyet Keleçgesi
- Özel paslanmaz 120 cm kare kol
- Kanat etrafı dekoratif eloksal alüminyum çita
- Kaynaksız ayarlı menteşe



ELITE





ELT 106

Elit Serisi

Semi Antrasit Tütün

Semi Antrasit Tobacco

KASA

- 2 mm galvaniz çelik
- 16- 24 cm duvar kalınlığı
- 24 cm üzeri özel üretim
- Elektrostatik toz boya

OPSİYONEL

- Tuana & Ahşap kasa kaplama seçeneği
- Kasa içi dekoratif eloksal alüminyum profil

KANAT

- 1,2 mm x2 yekpare galvaniz çelik
- Çelik üzeri özel modelli MDF yüzey
- 42 densite poliüretan dolgu
- Kancalı Kilit sistemi
- 3 adet sabit emniyet pimi
- Gizli emniyet kelepçesi
- Özel paslanmaz kol, 120 cm
- Kanat etrafı dekoratif eloksal alüminyum çita
- Geniş açılı lüks dürbün
- Kaynaksız ayarlı menteşe

DOOR FRAME

- It is made from 2 mm galvanized steel
- Frame can be adjusted to 16 cm - 24 cm wall thickness
- Over 24 cm holds special manufacturing
- Electrostatic powder paint

OPTIONAL

- Tuana & Wooden Frame coating can be done optional
- Inside door frame can be done decorative aluminum eloxal profile optional

DOOR LEAF

- It is made from 1,2 mm two monolith plates galvanized steel
- Special modelling MDF coating over front steel leaf
- Inside door leaf is filled by 42 density polyurethane
- Hook locking system
- 3 pieces stable safety pin
- Hidden safety clips
- Special stainless door handle (120 cm)
- Luxury peephole
- Weldless adjustable hinges
- Around door leaf is designed by special anodized aluminum

ELITE





ELT 101
Elit Serisi
Zen Tütün
Zen Tobacco

KASA

- 2 mm galvaniz çelik
- 16- 24 cm duvar kalınlığı
- 24 cm üzeri özel üretim
- Elektrostatik toz boya

OPSİYONEL

- Tuana & Ahşap kasa kaplama seçeneği
- Kasa içi dekoratif eloksal alüminyum profil

KANAT

- 1,2 mm x2 yekpare galvaniz çelik
- Çelik üzeri özel Parçalı modellenli MDF yüzey
- 42 densite poliüretan dolgu
- Kancalı Kilit sistemi
- 3 adet sabit emniyet pimi
- Gizli emniyet kelepçesi
- Özel paslanmaz 50 cm kare kol
- Kanat etrafı dekoratif eloksal alüminyum çıta
- Geniş açılı lüks dürbün
- Kaynaksız ayarlı menteşe

DOOR FRAME

- It is made from 2 mm galvanized steel
- Frame can be adjusted to
16 cm - 24 cm wall thickness
- Over 24 cm holds special manufacturing
- Electrostatic powder paint

OPTIONAL

- Tuana & Wooden Frame coating can be done optional
- Inside door frame can be done decorative
aluminum eloxal profile optional.

DOOR LEAF

- It is made from 1,2 mm two monolith
plates galvanized steel
- Special pieced modelling MDF surface over front
steel leaf
- Inside door leaf is filled by 42 density polyurethane
- Hook locking system
- 3 pieces stable safety pin
- Hidden safety clips
- Special stainless door handle (50 cm)
- Luxury peephole
- Weldless adjustable hinges
- Around the door leaf is designed by
special anodized aluminum

ELITE



ELT 107
Elit Serisi
Bergama
Bergama

KASA

- 2 mm galvaniz çelik
- 16- 24 cm duvar kalınlığı
- 24 cm üzeri özel üretim
- Elektrostatik toz boya

OPSİYONEL

- Tuana & Ahşap kasa kaplama seçeneği
- Kasa içi dekoratif eloksal alüminyum profil

KANAT

- 1,2 mm x2 yekpare galvaniz çelik
- Çelik üzeri özel Parçalı modellenli MDF yüzey
- 42 densite poliüretan dolgu
- Kancalı Kilit sistemi
- 3 adet sabit emniyet pimi
- Gizli emniyet kelepçesi
- Özel paslanmaz lama kol
- Kanat etrafı dekoratif eloksal alüminyum çıta
- Geniş açılı lüks dürbün
- Kaynaksız ayarlı menteşe

DOOR FRAME

- It is made from 2 mm galvanized steel
- Frame can be adjusted to
16 cm - 24 cm wall thickness
- Over 24 cm holds special manufacturing
- Electrostatic powder paint

OPTIONAL

- Tuana & Wooden frame coating
can be done optional
- Inside the door frame decorative aluminum
coating can be done optional

DOOR LEAF

- It is made from 1,2 mm two monolith
plates galvanized steel
- Special pieced modelling MDF surface over
front steel leaf
- Inside door leaf is filled by 42 density polyurethane
- Hook locking system
- 3 pieces stable safety pin
- Hidden safety clips
- Special stainless lama door handle
- Luxury peephole
- Weldless adjustable hinges
- Around the door leaf is designed by
special anodized aluminum



ELITE





ELT 102

Elit Serisi

Zen Tütün HG Siyah

Zen Tobacco HG Black

KASA

- 2 mm galvaniz çelik
- 16- 24 cm duvar kalınlığı
- 24 cm üzeri özel üretim
- Elektrostatik toz boya

OPSİYONEL

- Tuana & Ahşap kasa kaplama seçeneği
- Kasa içi dekoratif eloksal alüminyum profil

KANAT

- 1,2 mm x2 yekpare galvaniz çelik
- Çelik üzeri özel Parçalı modelli MDF yüzey
- 42 densite poliüretan dolgu
- Kancalı Kilit sistemi
- 3 adet sabit emniyet pimi
- Gizli emniyet kelepçesi
- Özel paslanmaz lama kol
- Kanat etrafı dekoratif eloksal alüminyum çita
- Geniş açılı lüks dürbün
- Kaynaksız ayarlı menteşe

DOOR FRAME

- It is made from 2 mm galvanized steel
- Frame can be adjusted to 16 cm - 24 cm wall thickness
- Over 24 cm holds special manufacturing
- Electrostatic powder paint

OPTIONAL

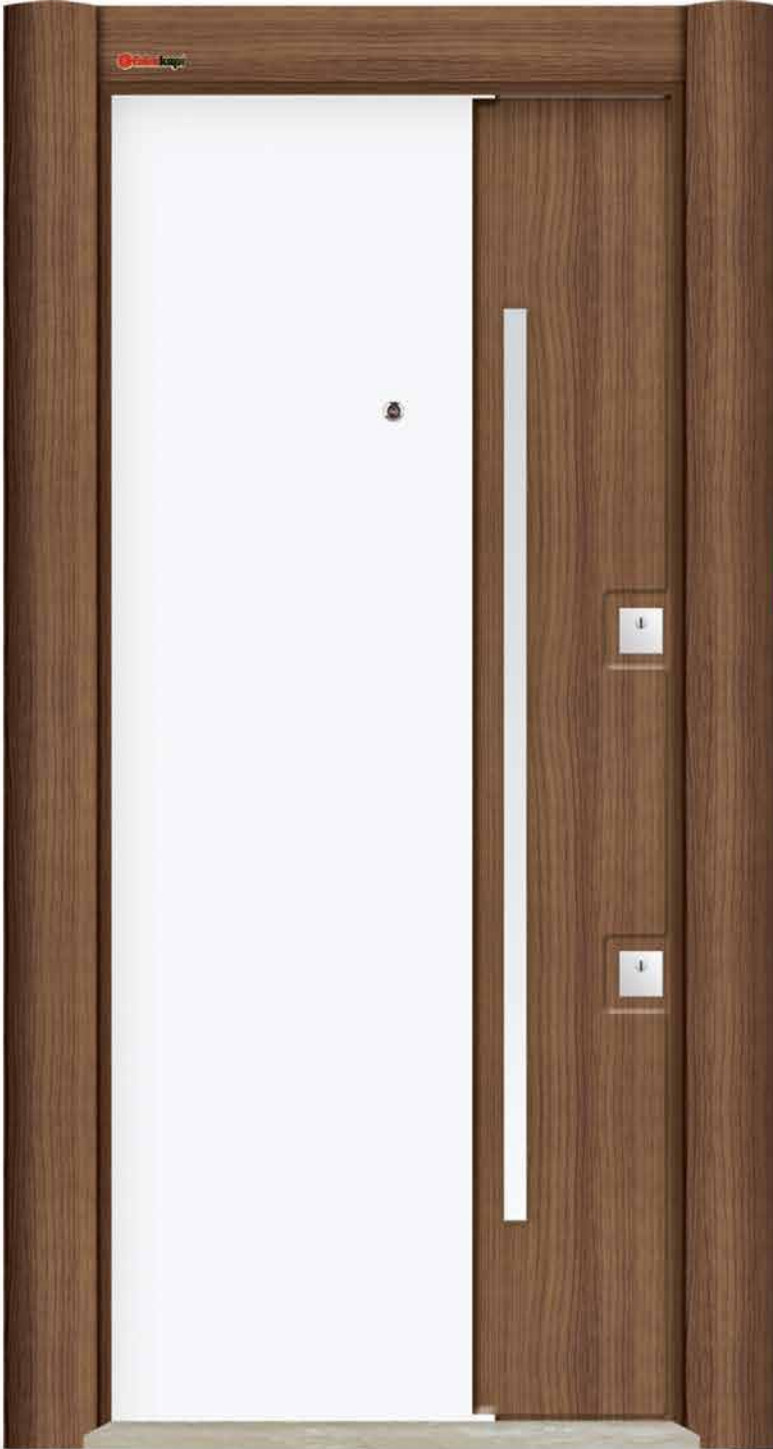
- Tuana & Wooden frame coating can be done optional
- Inside the door frame can be done decorative aluminum eloxal profile optional

DOOR LEAF

- It is made from 1,2 mm two monolith plates galvanized steel
- Special pieced modelling MDF surface over front steel leaf
- Inside door leaf is filled by 42 density polyurethane
- Hook locking system
- 3 pieces stable safety pin
- Hidden safety clips
- Special stainless lama door handle
- Luxury peephole
- Weldless adjustable hinges
- Around the door leaf is designed by special anodized aluminum

ELITE





ELT105

Elit Serisi

Semi Wood Fuga Tütün
Semi Wood Fuga Tobacco



ELT103

Elit Serisi

Semi Wood Tütün
Semi Wood Tobacco

KASA

2 mm galvaniz çelik
16-24 cm duvar kalınlığı
24 cm üzeri opsiyonel
Elektro statik toz boya

OPSIYONEL

Tuana & Ahşap kasa kaplama seçeneği
Opsiyonel kasa içi dekoratif eloksal alüminyum
profil

KANAT

1,2 mm x 2 yekpare galvaniz çelik
Çelik üzeri özel modellenli MDF yüzey
42 densite poliüretan dolgu
Kancalı kilit sistemi
Geniş açılı lüks boru dürbün
3 adet sabit emniyet pimi
Gizli Emniyet Kelepçesi
Özel paslanmaz 120 cm kare kol
Kanat etrafı dekoratif eloksal alüminyum çita
Kaynaksız ayarlı menteşe

DOOR FRAME

- It is made from 2 mm galvanized steel
- Frame can be adjusted to
16 cm - 24 cm wall thickness
- Over 24 cm holds special manufacturing
- Electrostatic powder paint

OPTIONAL

- Tuana & Wooden frame coating
can be done optional
- Inside door frame can be done decorative
eloxal aluminum profile

DOOR LEAF

- It is made from 1,2 mm two monolith
plates galvanized steel
- Special modelling MDF surface over
steel front leaf
- Inside door leaf is filled 42 density
polyurethane
- Hook locking system
- 3 pieces stable safety pin
- Hidden safety clips
- Special stainless quadratic door
handle 120 cmm
- Luxury peephole
- Weldless adjustable hinges
- Around door leaf is designed by
special anodized aluminum

ELITE



ELT 108
Elit Serisi
Stone
Stone

KASA

- 2 mm galvaniz çelik
- 16- 24 cm duvar kalınlığı
- 24 cm üzeri özel üretim
- Elektrostatik toz boya

OPSIYONEL

- Tuana & Ahşap kasa kaplama seçeneği
- Kasa içi dekoratif eloksal alüminyum profil

KANAT

- 1,2 mm x2 yekpare galvaniz çelik
- Çelik üzeri doğal taş görünümlü laminant yüzey
- 42 densite poliüretan dolgu
- Kancalı Kilit sistemi
- 3 adet sabit emniyet pimi
- Gizli emniyet kelepçesi
- Özel paslanmaz lama kol
- Kanat etrafı dekoratif eloksal alüminyum çita
- Geniş açılı lüks dürbün
- Kaynaksız ayarlı menteşe

DOOR FRAME

- It is made from 2 mm galvanized steel
- Frame can be adjusted to
16 cm - 24 cm wall thickness
- Over 24 cm holds special manufacturing
- Electrostatic powder paint

OPTIONAL

- Tuana & Wooden frame coating
can be done optional
- Inside the door frame can be done decorative
aluminum eloxal profile optional

DOOR LEAF

- It is made from 1,2 mm two monolith
plates galvanized steel
- Special pieced modelling MDF surface over
front steel leaf
- Inside door leaf is filled by 42 density polyurethane
- Hook locking system
- 3 pieces stable safety pin
- Hidden safety clips
- Special stainless lama door handle
- Luxury peephole
- Weldless adjustable hinges
- Around the door leaf is designed by
special anodized aluminum



ELITE

 falezçelik kapi®

ELT104
Elit Serisi
Semi Wood Modern Ceviz
Semi Wood Modern Walnut



DOOR FRAME

- It is made from 2 mm galvanized steel
- Frame can be adjusted to 16 cm - 24 cm wall thickness
- Over 24 cm holds special manufacturing
- Electrostatic powder paint

OPTIONAL

- Tuana & Wooden frame coating can be done optional
- Inside door frame can be done decorative eloxal aluminum profile

DOOR LEAF

- It is made from 1,2 mm two monolith plates galvanized steel
- Special modelling MDF surface over steel front leaf
- Inside door leaf is filled 42 density polyurethane
- Hook locking system
- 3 pieces stable safety pin
- Hidden safety clips
- Special stainless quadratic door handle 120 cmm
- Luxury peephole
- Weldless adjustable hinges
- Around door leaf is designed by special anodized aluminum

KASA

- 2 mm galvaniz çelik
- 16-24 cm duvar kalınlığı
- 24 cm üzeri opsiyonel
- Elektrostatik toz boya

OPSİYONEL

- Tuana & Ahşap kasa kaplama seçeneği
- Kasa iç dekoratif eloksal alüminyum profil

KANAT

- 1,2 mm x 2 yekpare galvaniz çelik
- Çelik üzeri özel modelli MDF yüzey
- 42 densite poliüretan dolgu
- Kanca kilit sistemi
- Geniş açılı lüks boru dürbün
- 3 adet sabit emniyet pimi
- Gizli Emniyet Kelepçesi
- Özel paslanmaz 120 cm kare kol
- Kanat etrafı dekoratif eloksal alüminyum çıta
- Kaynaksız ayarlı menteşe



UV

f falezçelikkapı®



UV101 UV Serisi Akik Fugalı UV Ceviz Akik Fuga UV Walnut



KASA

2 mm galvaniz çelik
16-24 cm duvar kalınlığı
24 cm üzeri opsiyonel
Elektrostatik toz boya

OPSİYONEL

Tuana & Ahşap kasa kaplama seçeneği
Kasa içi dekoratif eloksal
alüminyum profil çita seçeneği

KANAT

1,2 mm x 2 yekpare galvaniz çelik
Çelik üzeri özel UV korumalı lamine yüzey
(Patentli özel sistem)
Özel yüzey modelleme sistemi
42 densite poliüretan dolgu
Kancalı kilit sistemi
Geniş açılı lüks boru dürbün
3 adet sabit emniyet pimi
Gizli Emniyet Kelepçesi
Özel paslanmaz 70 cm boru kol
Kanat etrafı dekoratif
eloksal alüminyum çita
Kaynaksız ayarlı menteşe
Opsiyonel 8 mm lamine MDF ön yüzey

DOOR FRAME

- It is made from 2 mm galvanized steel
- Frame can be adjusted to
- 16 cm - 24 cm wall thickness
- Over 24 cm holds special manufacturing

OPSİYONEL

- Tuana & Wooden frame coating can be done optional.
- Inside the door frame decorative aluminum coating is made

DOOR LEAF

- It is made from 1,2 mm two monolith plates galvanized steel
- special UV protected laminated surface over steel leaf
- Front surface modelling system
- Inside the door leaf is made 42 density polyurethane filling
- Hook locking system
- 3 pieces stable safety pin
- Hidden safety clips
- Special stainless 70 cm pipe door handle
- Luxury peephole
- Weldless adjustable hinges
- Around the door leaf is designed by Special anodized aluminum
- Optional 8mm special MDF Front surface can be done



Dış Cephe ışık geçirmez Güneşe Dayanır

Darbeğe Dayanır 40 TON

Eğilme Dayanır 5 TON

Dış Cephe ısı geçirmez Neme Dayanır

Dayanıklı Ön Cam

Ayarlı Menteşe

Ses izolasyonu sağlar

Soğuk geçirmez ısı yalıtımına uygundur

Çevre dostudur

Yangına karşı Dayanıklıdır

Çalmaya Karşı Dayanıklıdır

UV

UV102

UV Serisi

Akik Fugalı UV Altınmeşe
Akik Fuga UV Golden Oak



DOOR FRAME

- It is made from 2 mm galvanized steel
- Frame can be adjusted to
 - 16 cm - 24 cm wall thickness
- Over 24 cm holds special manufacturing

OPSIYONEL

- Tuana & Wooden frame coating can be done optional
- Inside the door frame decorative aluminum coating is made

DOOR LEAF

- It is made from 1,2 mm two monolith plates galvanized steel
- special UV protected laminated surface over steel leaf
- Front surface modelling system
- Inside the door leaf is made 42 density polyurethane filling
- Hook locking system
- 3 pieces stable safety pin
- Hidden safety clips
- Special stainless 70 cm pipe door handle
- Luxury peephole
- Weldless adjustable hinges
- Around the door leaf is completed by
 - Special anodized aluminum
 - optional 8mm special MDF front surface can be done

KASA

- 2 mm galvaniz çelik
- 16-24 cm duvar kalınlığı
- 24 cm üzeri opsiyonel
- Elektrostatik toz boya

OPSIYONEL


- Tuana & Ahşap kasa kaplama seçeneği
- Kasa içi eleksal dekoratif alüminyum seçeneği

KANAT

- 1,2 mm x 2 yekpare galvaniz çelik
- Çelik üzeri özel UV korumalı lamine yüzey
- (Patentli özel sistem)
- Özel yüzey modelleme sistemi
- 42 densite poliüretan dolgu
- Kancalı kilit sistemi
- Geniş açılı lüks boru dürbün
- 3 adet sabit emniyet pimi
- Gizli Emniyet Keleğesi
- Özel paslanmaz 70 cm boru kol
- Kanat etrafı dekoratif eloksal alüminyum çita
- Kaynaksız ayarlı menteşe
- Opsiyonel 8 mm lamine MDF ön yüzey



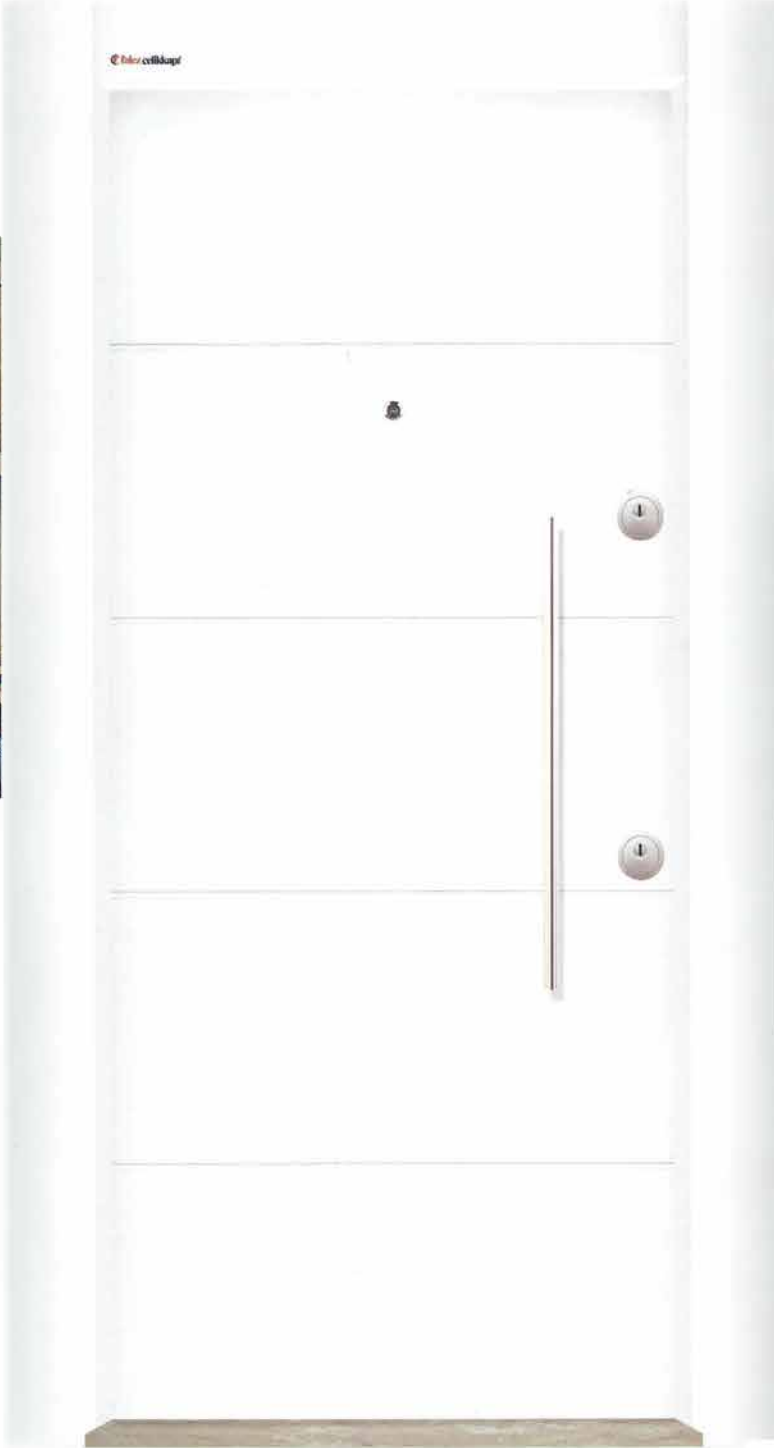
TPE
TARAFINDAN
PATENTLENMİŞTİR



Dış Cephe için uygundur Güneş Dayanır
Dış Cephe için uygundur 40 TON
Eğilme Dayanır 5 TON
Dış Cephe için uygundur Nemli Dayanır
Dayanıklı Ölçülebilir
Ayarlı Menteşe
Ses İzolasyonu sağlar
Soğuk geçirmez ısı yalıtımına sahiptir
Genç üstadlar
Yangına karşı dayanıklıdır
Çalınmaya Karşı Dayanıklıdır

UV

f falezçelikkapı®



UV103 UV Serisi Akik Fugalı UV Beyaz Akik Fuga UV White



DOOR FRAME

- It is made from 2 mm galvanized steel
- Frame can be adjusted to 16 cm - 24 cm wall thickness
- Over 24 cm holds special manufacturing

OPSİYONEL

- Tuana & Wooden frame coating can be done optional.
- Inside the door frame decorative aluminum coating is made

DOOR LEAF

- It is made from 1,2 mm two monolith plates galvanized steel
- special UV protected laminated surface over steel leaf
- Front surface modelling system
- Inside the door leaf is made 42 density polyurethane filling
- Hook locking system
- 3 pieces stable safety pin
- Hidden safety clips
- Special stainless 70 cm pipe door handle
- Luxury peephole
- Weldless adjustable hinges
- Around the door leaf is drsigned by Special anodized aluminum
- Optional 8 mm special MDF front surface can be done

KASA

- 2 mm galvaniz çelik
- 16-24 cm duvar kalınlığı
- 24 cm üzeri opsiyonel
- Elektrostatik toz boya

OPSİYONEL

- Tuana & Ahşap kasa kaplama seçeneği
- Kasa içi eleksal dekoratif alüminyum seçeneği

KANAT

- 1,2 mm x 2 yekpare galvaniz çelik
- Çelik üzeri özel UV korumalı lamine yüzey
- [Patentli özel sistem]
- Özel yüzey modelleme sistemi
- 42 densite poliüretan dolgu
- Kancalı kilit sistemi
- Geniş açılı lüx boru dürbün
- 3 adet sabit emniyet pimi
- Gizli Emniyet Kelepçesi
- Özel paslanmaz 70 cm boru kol
- Kanat etrafı dekoratif eloksal alüminyum çita
- Kaynaksız ayarlı menteşe
- Opsiyonel 8 mm lamine MDF ön yüzey



Dış Cephe için
Güneş Dayanır

Dış Cephe Dayanır
40 TON

Eğilmeye
Dayanır 5 TON

Dış Cephe için
Isı Yalıtım

Dayanıklı
Çelik

Ayarlı
Menteşe

Ses İzolasyonu
sağlar

Sıcaklığı geçirmez
sağlar

Gençleştirir

Yangına karşı
Dayanıklı

Çalmaya karşı
Dayanıklı

UV DBL104

UV Villa Serisi

Düz UV Ceviz Camlı Kasa
Flat UV Walnut Glass Frame



MODEL 1

İKİ TARAF LI CAM BÖLMELİ TEK KANAT

UV DBL103

UV Villa Serisi

Düz UV Ceviz Camlı Kasa
Flat UV Walnut Glass Frame



MODEL 2

1,5 KANAT CAM BÖLMELİ

UV DBL101

UV Villa Serisi

Düz UV Ceviz
Flat UV Walnut



MODEL 3

CAM BÖLMELİ TEK KANAT

UV DBL102

UV Villa Serisi

Düz UV Ceviz
Flat UV Walnut



MODEL 4

ÇİFT KANAT CAM BÖLMELİ

KASA

2 mm galvaniz çelik
16-24 cm duvar kalınlığı
24 cm üzeri özel imalat
Elektrostatik toz boya
30 mm lamine temperli ısı camı

OPSİYONEL

Tuana, Ahşap yada Eloksal alüminyum
kasa kaplama seçeneği
Kasa içi dekoratif eloksal alüminyum profil seçeneği

KANAT

1,2 mm x 2 yekpare galvaniz çelik
Çelik üzeri özel UV korumalı lamine yüzey
(patentli sistem)
42 densite poliüretan dolgu
Kancalı kilit sistemi,
Geniş açılı lüks boru dürbün
3 adet sabit emniyet pimi
Özel paslanmaz kol
Kanat etrafı dekoratif eloksal alüminyum çita
Kayınsız ayarlı menteşe
30 mm lamine temperli ısı camı

DOOR FRAME

- It is made from 2 mm galvanized steel
- Frame can be adjusted to
- 16 cm - 24 cm wall thickness
- Over 24 cm holds special manufacturing
- Electrostatic powder paint
- 30 mm tempered glass

OPTIONAL

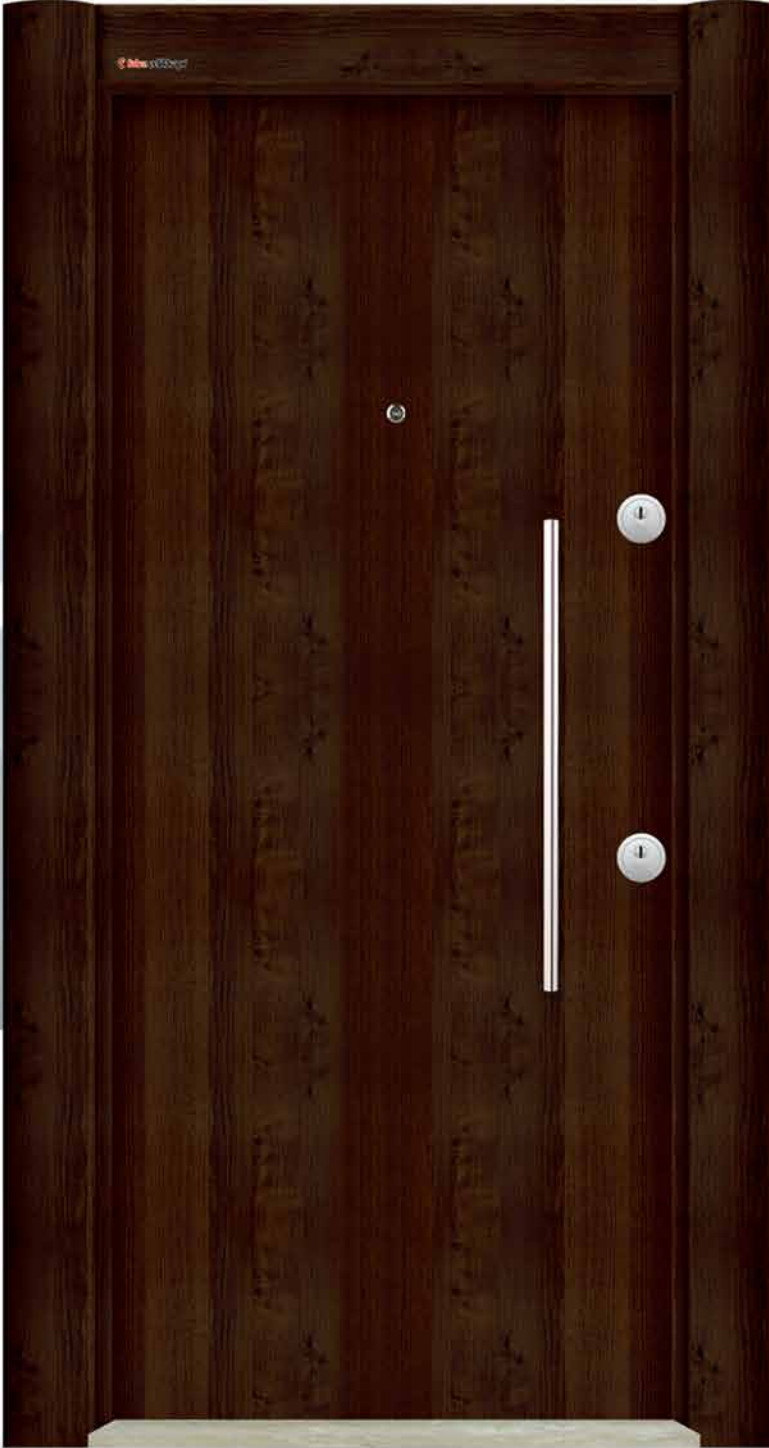
- Tuana & Wooden frame coating can be done
optional
- Inside door frame can be done decorative aluminum
profile

DOOR LEAF

- It is made from 1,2 mm two monolith
plates galvanized steel
- special laminated UV protected surface over
steel leaf
- (Special patented)
- Inside door leaf is filled 42 density
polyurethane
- Hook locking system
- 3 pieces stable safety pin
- Hidden safety clips
- Special designed stainless door handle
- Luxury peephole
- Weldless adjustable hinges
Around door leaf is designed by special
anodized aluminum
- 30 mm tempered glass



HIGH GLOSS



HG101 Hg Serisi HG Oregon Ceviz HG Oregon Walnut

Kasa
2 mm galvaniz çelik
16- 24 cm duvar kalınlığı
24 cm üzeri özel üretim
Elektro statik toz boya

OPSİYONEL
Tuana yada Ahşap kasa
kaplama ve
opsiyonel Kasa içi
dekoratif eloksal
alüminyum profil

KANAT
1,2 mm x2 yekpare
galvaniz çelik
Çelik üzeri özel gold
lamine yüzey
(patentli özel sistem)
Yekpare yüzey üzeri
dekoratif çita
42 densite poliüretan dolgu
Kancalı kilit sistemi
Geniş açılı lüks boru dürbür
3 adet sabit emniyet pimi
Gizli emniyet kelepçesi
Özel paslanmaz 70 cm
çekme kolu
Kanat etrafı dekoratif
eloksal alüminyum çita
Kaynaksız ayarlı menteşe

OPSİYONEL
8 mm lamine MDF ön yüzey

DOOR FRAME
It is made from 2 mm
galvanized steel
Frame can be adjusted to
16 cm - 24 cm wall thickness
Over 24 cm can be done special manufacturing

OPTIONAL
Tuana & Wooden frame coating can be done
optinal.
Inside the door frame decorative
aluminum coating is made

DOOR LEAF
It is made from 1,2 mm two monolith
plates galvanized steel
special gold laminated surface on the steel
Front surface modelling system
Inside the door leaf is made 42 density
polyurethane filling
Hook locking system
3 pieces stable safety pin is used
Hidden safety clips is used
Special decorative door handle
Luxury peephole
Weldless adjustable hinges
Around the door leaf is designed by
special anodized aluminum

OPTIONAL
8mm MDF lamination surface on front side



HG102 Hg Serisi HG Milano Ceviz HG Milano Walnut



SAFİR



SFR 100

Safir Serisi

Karen Siyah Milano Ceviz

Karen Black Milano Walnut

KASA

- 2 mm galvaniz çelik
- 16- 24 cm duvar kalınlığı
- 24 cm üzeri özel imalat
- Elektrostatik toz boya

OPSIYONEL

- Tuana & Ahşap kasa kaplama seçeneği
- Kasa içi dekoratif eloksal alüminyum profil

KANAT

- 1,2 mm x2 yekpare galvaniz çelik
- Çelik üzeri özel siyah HG lamine kaplama ve ahşap detay
- 42 densite poliüretan dolgu
- Kancalı Kilit sistemi
- 3 adet sabit emniyet pimi
- Gizli emniyet kelepçesi
- Özel paslanmaz boru kol
- Kanat etrafı dekoratif eloksal alüminyum çita
- Geniş açılı lüks dürbün
- Kaynaksız ayarlı menteşe

DOOR FRAME

- It is made from 2 mm galvanized steel
- Frame can be adjusted to 16 cm - 24 cm wall thickness
- Over 24 cm holds special manufacturing
- Electrostatic powder paint

OPTIONAL

- Tuana & Wooden frame coating can be done optional
- Inside the door frame can be done decorative eloksal aluminum profile optional

DOOR LEAF

- It is made from 1,2 mm two monolith plates galvanized steel
- HG laminated coating surface and wooden detail over front steel leaf
- Inside door leaf is filled by 42 density polyurethane
- Hook locking system
- 3 pieces stable safety pin
- Hidden safety clips
- Stainless cylinder door handle
- Luxury peephole
- Weldless adjustable hinges
- Around the door leaf is designed by special anodized aluminum

SAFİR



SFR 101

Safir Serisi

İrem modern Ceviz

İrem modern Walnut

KASA

- 2 mm galvaniz çelik
- 16- 24 cm duvar kalınlığı
- 24 cm üzeri özel imalat
- Elektrostatik toz boya

OPSIYONEL

- Tuana & Ahşap kasa kaplama seçeneği
- Kasa içi dekoratif eloksal alüminyum profil

KANAT

- 1,2 mm x2 yekpare galvaniz çelik
- Çelik üzeri özel siyah HG lamine kaplama ve ahşap detay
- 42 densite poliüretan dolgu
- Kancalı Kilit sistemi
- 3 adet sabit emniyet pimi
- Gizli emniyet kelepçesi
- Özel tasarım paslanmaz "C" şeklinde kol
- Kanat etrafı dekoratif eloksal alüminyum çita
- Geniş açılı lüks dürbün
- Kaynaksız ayarlı menteşe

DOOR FRAME

- It is made from 2 mm galvanized steel
- Frame can be adjusted to 16 cm - 24 cm wall thickness
- Over 24 cm holds special manufacturing
- Electrostatic powder paint

OPTIONAL

- Tuana & Wooden frame coating can be done optional
- Inside door frame can be done decorative eloxal aluminum profile optional

DOOR LEAF

- It is made from 1,2 mm two monolith plates galvanized steel
- HG laminated coating surface and wooden detail over front steel leaf
- Inside door leaf is filled by 42 density polyurethane
- Hook locking system
- 3 pieces stable safety pin
- Hidden safety clips
- Special designed stainless "C" door handle
- Luxury peephole
- Weldless adjustable hinges
- Around the door leaf is designed by special anodized aluminum



SAFİR



SFR 102

Safir Serisi

Latice Açık Ceviz HG Beyaz

Lattice Light Walnut HG White

KASA

- 2 mm galvaniz çelik
- 16- 24 cm duvar kalınlığı
- 24 cm üzeri özel imalat
- Elektrostatik toz boya

OPSİYONEL

- Tuana & Ahşap kasa kaplama seçeneği
- Kasa içi dekoratif eloksal alüminyum profil

KANAT

- 1,2 mm x2 yekpare galvaniz çelik
- Çelik üzeri özel siyah HG lamine kaplama ve ahşap detay
- 42 densite poliüretan dolgu
- Kancalı Kilit sistemi
- 3 adet sabit emniyet pimi
- Gizli emniyet kelepçesi
- Özel tasarım paslanmaz "C" şeklinde kol
- Kanat etrafı dekoratif eloksal alüminyum çita
- Geniş açılı lüks dürbün
- Kaynaksız ayarlı menteşe

DOOR FRAME

- It is made from 2 mm galvanized steel
- Frame can be adjusted to 16 cm - 24 cm wall thickness
- Over 24 cm holds special manufacturing
- Electrostatic powder paint

OPTIONAL

- Tuana & Wooden frame coating can be done optional
- Inside door frame can be done decorative eloxal aluminum profile optional

DOOR LEAF

- It is made from 1,2 mm two monolith plates galvanized steel
- HG laminated coating surface and wooden detail over front steel leaf
- Inside door leaf is filled by 42 density polyurethane
- Hook locking system
- 3 pieces stable safety pin
- Hidden safety clips
- Special designed stainless "C" door handle
- Luxury peephole
- Weldless adjustable hinges
- Around the door leaf is designed by special anodized aluminum

SAFİR





SFR 103

Safir Serisi

Latice Modern Ceviz HG Siyah

Lattice Modern Walnut HG Black

KASA

- 2 mm galvaniz çelik
- 16- 24 cm duvar kalınlığı
- 24 cm üzeri özel imalat
- Elektrostatik toz boya

OPSİYONEL

- Tuana & Ahşap kasa kaplama seçeneği
- Kasa içi dekoratif eloksal alüminyum profil

KANAT

- 1,2 mm x2 yekpare galvaniz çelik
- Çelik üzeri özel siyah HG lamine kaplama ve ahşap detay
- 42 densite poliüretan dolgu
- Kancalı Kilit sistemi
- 3 adet sabit emniyet pimi
- Gizli emniyet kelepçesi
- Özel tasarım paslanmaz "C" şeklinde kol
- Kanat etrafı dekoratif eloksal alüminyum çita
- Geniş açılı lüks dürbün
- Kaynaksız ayarlı menteşe

DOOR FRAME

- It is made from 2 mm galvanized steel
- Frame can be adjusted to 16 cm - 24 cm wall thickness
- Over 24 cm holds special manufacturing
- Electrostatic powder paint

OPTIONAL

- Tuana & Wooden frame coating can be done optional
- Inside door frame can be done decorative eloxal aluminum profile optional

DOOR LEAF

- It is made from 1,2 mm two monolith plates galvanized steel
- HG laminated coating surface and wooden detail over front steel leaf
- Inside door leaf is filled by 42 density polyurethane
- Hook locking system
- 3 pieces stable safety pin
- Hidden safety clips
- Special designed stainless "C" door handle
- Luxury peephole
- Weldless adjustable hinges
- Around the door leaf is designed by special anodized aluminum

GOLD



GLD 101 GOLD SERİSİ

Akik Soft Touch Antrasit
Akik Soft Touch Antrasit

KASA

- 2 mm galvaniz çelik
- 16- 24 cm duvar kalınlığı
- 24 cm üzeri özel üretim
- Elektro statik toz boya

OPSİYONEL

- Tuana yada Ahşap kasa kaplama opsiyonel
- Kasa içi dekoratif eloks alüminyum profil

KANAT

- 1,2 mm x2 yekpare galvaniz çelik
- Çelik üzeri özel soft touch antrasit lamine yüzey (patentli özel sistem)
- Özel yüzey modelleme sistemi
- 42 densite poliüretan dolgu
- Kancalı kilit sistemi
- Geniş açılı lüks boru dürbün
- 3 adet sabit emniyet pimi
- Gizli emniyet kelepçesi
- Özel paslanmaz 70 cm çekme kolu
- Kanat etrafı dekoratif eloks alüminyum çita
- Kaynaksız ayarlı menteşe

OPSİYONEL

- 8 mm lamine MDF ön yüzey

DOOR FRAME

- It is made from 2 mm galvanized steel
- Frame can be adjusted to 16 cm - 24 cm wall thickness
- Over 24 cm holds special manufacturing
- Electrostatic powder paint

OPTIONAL

- Tuana & Wooden frame coating can be done optinal.
- Inside door frame can be done decorative eloxal aluminum profile optional

DOOR LEAF

- It is made from 1,2 mm two monolith plates galvanized steel
- Special Soft touch Antrasit color laminated surface over front steel leaf
- Front surface modelling system
- Inside door leaf is fillled by 42 density polyurethane
- Hook locking system
- 3 pieces stable safety pin
- Hidden safety clips
- Special stainless 70 cm pipe door handle
- Luxury peephole
- Weldless adjustable hinges
- Around the door leaf is designed by special anodized aluminum

OPTIONAL

- 8 mm special MDF front surface can be done

GOLD



GLD102 Gold Serisi Akik Fugalı Bosse Akik Fuga Bosse



DOOR FRAME

- It is made from 2 mm galvanized steel
- Frame can be adjusted to 16 cm - 24 cm wall thickness
- Over 24 cm holds special manufacturing
- Electrostatic powder paint

OPTIONAL

- Tuana & Wooden frame coating can be done optional.
- Inside door frame can be done decorative eloxal aluminum profile optional

DOOR LEAF

- It is made from 1,2 mm two monolith plates galvanized steel
- Special gold laminated surface over front steel leaf
- Front surface modelling system
- Inside door leaf is filled by 42 density polyurethane
- Hook locking system
- 3 pieces stable safety pin
- Hidden safety clips
- Special stainless 70 cm pipe door handle
- Luxury peephole
- Weldless adjustable hinges
- Around the door leaf is designed by special anodized aluminum
- optional 8 mm special MDF front surface can be done

KASA

- 2 mm galvaniz çelik
- 16- 24 cm duvar kalınlığı
- 24 cm üzeri özel üretim
- Elektro statik toz boya

OPSİYONEL

- Tuana yada Ahşap kasa kaplama opsiyonel
- Kasa içi dekoratif eloksal alüminyum profil

KANAT

- 1,2 mm x2 yekpare galvaniz çelik üzeri özel gold lamine yüzey (patentli özel sistem)
- Özel yüzey modelleme sistemi
- 42 densite poliüretan dolgu
- Kancalı kilit sistemi
- Geniş açılı lüks boru dürbün
- 3 adet sabit emniyet pimi
- Gizli emniyet kelepçesi
- Özel paslanmaz 70 cm çekme kolu
- Kanat etrafı dekoratif eloksal alüminyum çita
- Kaynaksız ayarlı menteşe

OPSİYONEL

- 8 mm lamine MDF ön yüzey





SLV101

Silver Serisi

Kehribar Fugalı Modern Ceviz
Kehribar Fuga Modern Walnut



DOOR FRAME

- It is made from 2 mm galvanized steel
- Frame can be adjusted to 16 cm - 24 cm wall thickness
- Over 24 cm holds special manufacturing
- Electrostatic powder paint

OPTIONAL

- Tuana & Wooden frame coating can be done optional.
- Inside door frame can be done decorative eloxal aluminum profile optional

DOOR LEAF

- It is made from 1,2 mm two monolith plates galvanized steel
- Special silver laminated surface over front steel leaf
- Front surface modelling system
- Inside door leaf is filled by 42 density polyurethane
- Hook locking system
- 3 pieces stable safety pin
- Hidden safety clips
- Special stainless 70 cm pipe door handle
- Luxury peephole
- Weldless adjustable hinges
- Around the door leaf is designed by special anodized aluminum
- optional 8 mm special MDF front surface can be done

KASA

- 2 mm galvaniz çelik
- 16- 24 cm duvar kalınlığı
- 24 cm üzeri özel üretim
- Elektrostatik toz boya

OPSİYONEL

- Tuana yada Ahşap kasa kaplama opsiyonel
- Kasa içi dekoratif eloksal alüminyum profil opsiyonel

KANAT

- 1,2 mm x2 yekpare galvaniz çelik üzeri özel silver lamine yüzey (patentli özel sistem)
- Özel yüzey modelleme sistemi
- 42 densite poliüretan dolgu
- Kancalı kilit sistemi
- Geniş açılı lüks boru dürbün
- 3 adet sabit emniyet pimi
- Gizli emniyet kelepçesi
- Özel pastanmaz 70 cm çekme kolu
- Kanat etrafı dekoratif eloksal alüminyum çıta
- Kaynaksız ayarlı menteşe

OPSİYONEL

- 8 mm lamine MDF ön yüzey



GOLD





SLV 102

Silver Serisi

Silver Berry Beyaz

Silver Berry White

KASA

- 2 mm galvaniz çelik
- 16- 24 cm duvar kalınlığı
- 24 cm üzeri özel üretim
- Elektro statik toz boya

OPSİYONEL

- Tuana yada Ahşap kasa kaplama opsiyonel
- Kasa içi dekoratif eloksal alüminyum profil

KANAT

- 1,2 mm x2 yekpare galvaniz çelik
- Çelik üzeri özel modellenli gold lamine yüzey (patentli özel sistem)
- 42 densite poliüretan dolgu
- Kancalı kilit sistemi
- Geniş açılı lüks boru dürbün
- 3 adet sabit emniyet pimi
- Gizli emniyet kelepçesi
- Özel paslanmaz 70 cm çekme kolu
- Kanat etrafı dekoratif eloksal alüminyum çita
- Kaynaksız ayarlı menteşe

OPSİYONEL

- 8 mm lamine MDF ön yüzey

DOOR FRAME

- It is made from 2 mm galvanized steel
- Frame can be adjusted to 16 cm - 24 cm wall thickness
- Over 24 cm holds special manufacturing
- Elektrostatic powder paint

OPTIONAL

- Tuana & Wooden frame coating can be done optional.
- Inside the door frame can be done decorative eloxal aluminum profile

DOOR LEAF

- It is made from 1,2 mm two monolith plates galvanized steel
- Special gold laminated surface over front steel leaf
- Front surface modelling system
- Inside door leaf is filled by 42 density polyurethane
- Hook locking system
- 3 pieces stable safety pin
- Hidden safety clips
- Special stainless 70 cm pipe door handle
- Luxury peephole
- Weldless adjustable hinges
- Around door leaf is designed by special anodized aluminum

OPTIONAL

- 8 mm spacial MDF front surface can be done optional

GOLD



SLV 103
Silver Serisi
Star Beyaz
Star White

Kasa

- 2 mm galvaniz çelik
- 16- 24 cm duvar kalınlığı
- 24 cm üzeri özel üretim
- Elektro statik toz boya

OPSİYONEL

- Tuana yada Ahşap kasa kaplama opsiyonel
- Kasa içi dekoratif eloksal alüminyum profil

KANAT

- 1,2 mm x2 yekpare galvaniz çelik
- Çelik üzeri özel modellenmiş gold lamine yüzey (patentli özel sistem)
- 42 densite poliüretan dolgu
- Kancalı kilit sistemi
- Geniş açılı lüks boru dürbün
- 3 adet sabit emniyet pimi
- Gizli emniyet kelepçesi
- Özel paslanmaz 70 cm çekme kolu
- Kanat etrafı dekoratif eloksal alüminyum çıta
- Kaynaksız ayarlı menteşe

OPSİYONEL

- 8 mm lamine MDF ön yüzey

DOOR FRAME

- It is made from 2 mm galvanized steel
- Frame can be adjusted to 16 cm - 24 cm wall thickness
- Over 24 cm holds special manufacturing
- Elektrostatic powder paint

OPTIONAL

- Tuana & Wooden frame coating can be done optional.
- Inside the door frame can be done decorative eloxal aluminum profile

DOOR LEAF

- It is made from 1,2 mm two monolith plates galvanized steel
- Special gold laminated surface over front steel leaf
- Front surface modelling system
- Inside door leaf is filled by 42 density polyurethane
- Hook locking system
- 3 pieces stable safety pin
- Hidden safety clips
- Special stainless 70 cm pipe door handle
- Luxury peephole
- Weldless adjustable hinges
- Around door leaf is designed by special anodized aluminum

OPTIONAL

- 8 mm spacial MDF front surface can be done optional



GOLD



SLV 104

Silver Serisi

Rose Beyaz
Rose White

KASA

- 2 mm galvaniz çelik
- 16- 24 cm duvar kalınlığı
- 24 cm üzeri özel üretim
- Elektro statik toz boya

OPSİYONEL

- Tuana yada Ahşap kasa kaplama opsiyonel
- Kasa içi dekoratif eloksal alüminyum profil

KANAT

- 1,2 mm x2 yekpare galvaniz çelik
- Çelik üzeri özel modelli silver lamine yüzey (patentli özel sistem)
- 42 densite poliüretan dolgu
- Kancalı kilit sistemi
- Geniş açılı lüks boru dürbün
- 3 adet sabit emniyet pimi
- Gizli emniyet kelepçesi
- Özel paslanmaz 70 cm çekme kolu
- Kanat etrafı dekoratif eloksal alüminyum çıta
- Kaynaksız ayarlı menteşe

OPSİYONEL

- 8 mm lamine MDF ön yüzey

DOOR FRAME

- It is made from 2 mm galvanized steel
- Frame can be adjusted to 16 cm - 24 cm wall thickness
- Over 24 cm holds special manufacturing
- Elektrostatic powder paint

OPTIONAL

- Tuana & Wooden frame coating can be done optional.
- Inside the door frame can be done decorative eloxal aluminum profile

DOOR LEAF

- It is made from 1,2 mm two monolith plates galvanized steel
- Special silver laminated surface over front steel leaf
- Front surface modelling system
- Inside door leaf is filled by 42 density polyurethane
- Hook locking system
- 3 pieces stable safety pin
- Hidden safety clips
- Special stainless 70 cm pipe door handle
- Luxury peephole
- Weldless adjustable hinges
- Around door leaf is designed by special anodized aluminum

OPTIONAL

- 8 mm special MDF front surface can be done optional



SILVER



SLV105
Silver Serisi
Akik Fugalı Tütün
Akik Fuga Tobacco



SLV106
Silver Serisi
Tire Koyu Zebran
Tire Dark Zebrano

SILVER





SLV 114
Silver Serisi
Akik Modern Ceviz
Akik Modern Walnut

KASA

- 2 mm galvaniz çelik
- 16- 24 cm duvar kalınlığı
- 24 cm üzeri özel üretim
- Elektro statik toz boya

OPSIYONEL

- Tuana yada Ahşap kasa kaplama opsiyonel
- Kasa içi dekoratif eloks alüminyum profil

KANAT

- 1,2 mm x2 yekpare galvaniz çelik
- Çelik üzeri özel silver lamine yüzey (patentli özel sistem)
- Özel yüzey modelleme sistemi
- 42 densite poliüretan dolgu
- Kancalı kilit sistemi
- Geniş açılı lüks boru dürbün
- 3 adet sabit emniyet pimi
- Gizli emniyet kelepçesi
- Özel paslanmaz 70 cm çekme kolu
- Kanat etrafı dekoratif eloks alüminyum çita
- Kaynaksız ayarlı menteşe

OPSIYONEL

- 8 mm lamine MDF ön yüzey

DOOR FRAME

- It is made from 2 mm galvanized steel
- Frame can be adjusted to
- 16 cm - 24 cm wall thickness
- Over 24 cm holds special manufacturing
- Elektrostatic powder paint

OPTIONAL

- Tuana & Wooden frame coating can be done optinal.
- Inside the door frame decorative eloxal aluminum profile

DOOR LEAF

- It is made from 1,2 mm two monolith plates galvanized steel
- Special silver laminated surface over front steel leaf
- Front surface modelling system
- Inside the door leaf is filled by 42 density polyurethane
- Hook locking system
- 3 pieces stable safety pin
- Hidden safety clips
- Special stainless 70 cm pipe door handle
- Luxury peephole
- Weldless adjustable hinges
- Around the door leaf is designed by special anodized aluminum

OPTIONAL

- 8 mm spacial MDF front surface can be done optional

SILVER



SLV107
Silver Serisi
Kehribar Fugalı Tütün
Kehribar Fuga Tobacco



SLV108
Silver Serisi
Akik Fugalı Beyaz
Akik Fuga White

KASA

- 2 mm galvaniz çelik
- 16- 24 cm duvar kalınlığı
- 24 cm üzeri özel üretim
- Elektro statik toz boya

OPSİYONEL

- Tuana yada Ahşap kasa kaplama opsiyonel
- Kasa içi dekoratif eloksal alüminyum profil

KANAT

- 1,2 mm x2 yekpare galvaniz çelik
- Çelik üzeri özel silver lamine yüzey (patentli özel sistem)
- Özel yüzey modelleme sistemi
- 42 densite poliüretan dolgu
- Kancalı kilit sistemi
- Geniş açılı lüks boru dürbün
- 3 adet sabit emniyet pimi
- Gizli emniyet kelepçesi
- Özel paslanmaz 70 cm çekme kolu
- Kanat etrafı dekoratif eloksal alüminyum çita
- Kaynaksız ayarlı menteşe

OPSİYONEL

- 8 mm lamine MDF ön yüzey

DOOR FRAME

- It is made from 2 mm galvanized steel
- Frame can be adjusted to 16 cm - 24 cm wall thickness
- Over 24 cm can be done optionel
- Electrostatic powder paint

OPTIONAL

- Tuana & Wooden frame covering can be done optionel.
- Inside the door frame decorative
- Aluminum covering is made.

DOOR LEAF

- It is made from 1,2 mm two monolith plates galvanized steel
- Special silver laminated surface over front steel leaf
- Front surface modelling system
- Inside door leaf is filled by 42 density polyurethane
- Hook locking system
- 3 pieces stable safety pin
- Hidden safety clips
- Special stainless 70 cm pipe door handle
- Luxury peephole
- Weldless adjustable hinges
- Around door leaf is designed by special anodized aluminum

OPTIONAL

- 8 mm spacial MDF front surface can be done optional



SILVER



SLV109
Silver Serisi
Tire Fugalı Teak
Tire Fuga Teak



KASA

- 2 mm galvaniz çelik
- 16- 24 cm duvar kalınlığı
- 24 cm üzeri özel üretim
- Elektro statik toz boya

OPSİYONEL

- Tuana yada Ahşap kasa kaplama opsiyonel
- Kasa içi dekoratif eloksal alüminyum profil

KANAT

- 1,2 mm x2 yekpare galvaniz çelik
- Çelik üzeri özel silver lamine yüzey (patentli özel sistem)
- Özel yüzey modelleme sistemi
- 42 densite poliüretan dolgu
- Kancalı kilit sistemi
- Geniş açılı lüks boru dürbün
- 3 adet sabit emniyet pimi
- Gizli emniyet kelepçesi
- Özel paslanmaz 70 cm çekme kolu
- Kanat etrafı dekoratif eloksal alüminyum çita
- Kaynaksız ayarlı menteşe

OPSİYONEL

- 8 mm lamine MDF ön yüzey

DOOR FRAME

- It is made from 2 mm galvanized steel
- Frame can be adjusted to 16 cm - 24 cm wall thickness
- Over 24 cm holds special manufacturing
- Elektrostatic powder paint

OPTIONAL

- Tuana & Wooden frame coating can be done optional.
- Inside the door frame can be done decorative eloksal aluminum profile

DOOR LEAF

- It is made from 1,2 mm two monolith plates galvanized steel
- Special silver laminated surface over front steel leaf
- Front surface modelling system
- Inside door leaf is filled by 42 density polyurethane
- Hook locking system
- 3 pieces stable safety pin
- Hidden safety clips
- Special stainless 70 cm pipe door handle
- Luxury peephole
- Weldless adjustable hinges
- Around door leaf is designed by special anodized aluminum

OPTIONAL

- 8mm spacial MDF front surface can be done optional



SILVER



SLV110
Silver Serisi
Opal Koyu Cocco
Opal Dark Cocco



KASA

- 2 mm galvaniz çelik
- 16- 24 cm duvar kalınlığı
- 24 cm üzeri özel üretim
- Elektro statik toz boya

OPSİYONEL

- Tuana yada Ahşap kasa kaplama opsiyonel
- Kasa içi dekoratif eloksal alüminyum profil

KANAT

- 1,2 mm x2 yekpare galvaniz çelik
- Çelik üzeri özel silver lamine yüzey (patentli özel sistem)
- 42 densite poliüretan dolgu
- Kancalı kilit sistemi
- Geniş açılı lüks boru dürbün
- 3 adet sabit emniyet pimi
- Gizli emniyet kelepçesi
- Özel paslanmaz 70 cm çekme kolu
- Kanat etrafı dekoratif eloksal alüminyum çita
- Kaynaksız ayarlı menteşe

OPSİYONEL

- 8 mm lamine MDF ön yüzey

DOOR FRAME

- It is made from 2 mm galvanized steel
- Frame can be adjusted to 16 cm - 24 cm wall thickness
- Over 24 cm holds special manufacturing
- Electrostatic powder paint

OPTIONAL

- Tuana & Wooden frame coating can be done optional
- Inside door frame decorative eloxal aluminun profile

DOOR LEAF

- It is made from 1,2 mm two monolith plates galvanized steel
- Inside door leaf is filled by 42 density polyurethane
- Special Laminated "Silver" Surface over steel leaf (special patented)
- Hook locking system
- 3 pieces stable safety pin
- Hidden safety clips
- Special decorative 70 cm door handle
- Luxury peephole
- Weldless adjustable hinges
- Around door leaf is designed by special anodized aluminum

OPTIONAL

- 8mm MDF laminated surface over front steel leaf



SILVER

 falezçelikkapı®

SLV111
Silver Serisi
Opal İtalyan Ceviz
Opal Italian Walnut



KASA

- 2 mm galvaniz çelik
- 16- 24 cm duvar kalınlığı
- 24 cm üzeri özel üretim
- Elektro statik toz boya

OPSİYONEL

- Tuana yada Ahşap kasa kaplama opsiyonel
- Kasa içi dekoratif eloksal alüminyum profil

KANAT

- 1,2 mm x2 yekpare galvaniz çelik
- Çelik üzeri özel silver lamine yüzey (patentli özel sistem)
- 42 densite poliüretan dolgu
- Kancalı kilit sistemi
- Geniş açılı lüks boru dürbün
- 3 adet sabit emniyet pimi
- Gizli emniyet kelepçesi
- Özel paslanmaz 70 cm çekme kolu
- Kanat etrafı dekoratif eloksal alüminyum çita
- Kaynaksız ayarlı menteşe

OPSİYONEL

- 8 mm lamine MDF ön yüzey

DOOR FRAME

- It is made from 2 mm galvanized steel
- Frame can be adjusted to 16 cm - 24 cm wall thickness
- Over 24 cm holds special manufacturing
- Electrostatic powder paint

OPTIONAL

- Tuana & Wooden frame coating can be done optional
- Inside door frame decorative eloksal alüminyum profile

DOOR LEAF

- It is made from 1,2 mm two monolith plates galvanized steel
- Inside door leaf is filled by 42 density polyurethane
- Special Laminated "Silver" Surface over steel leaf (special patented)
- Hook locking system
- 3 pieces stable safety pin
- Hidden safety clips
- Special decorative 70 cm door handle
- Luxury peephole
- Weldless adjustable hinges
- Around door leaf is designed by special anodized aluminum

OPTIONAL

- 8mm MDF laminated surface over iron steel leaf



TPE
TARAFINDAN
PATENTLENMİŞTİR



SILVER



SLV112 Silver Serisi Lapis Bambu Beyaz Lapis Bambu White



KASA

- 2 mm galvaniz çelik
- 16- 24 cm duvar kalınlığı
- 24 cm üzeri özel üretim
- Elektro statik toz boya

OPSİYONEL

- Tuana yada Ahşap kasa kaplama opsiyonel
- Kasa içi dekoratif eloksal alüminyum profil

KANAT

- 1,2 mm x2 yekpare galvaniz çelik
- Çelik üzeri özel silver lamine yüzey (patentli özel sistem)
- 42 densite poliüretan dolgu
- Kancalı kilit sistemi
- Geniş açılı lüks boru dürbün
- 3 adet sabit emniyet pimi
- Gizli emniyet kelepçesi
- Özel paslanmaz 70 cm çekme kolu
- Kanat etrafı dekoratif eloksal alüminyum çita
- Kaynaksız ayarlı menteşe

OPSİYONEL

- 8 mm lamine MDF ön yüzey

DOOR FRAME

- It is made from 2 mm galvanized steel
- Frame can be adjusted to 16 cm - 24 cm wall thickness
- Over 24 cm holds special manufacturing
- Electrostatic powder paint

OPTIONAL

- Tuana & Wooden frame coating can be done optional
- Inside door frame decorative eloxal aluminum profile

DOOR LEAF

- It is made from 1,2 mm two monolith plates galvanized steel
- Inside door leaf is filled by 42 density polyurethane
- Special Laminated "Silver" Surface over steel leaf [special patented]
- Hook locking system
- 3 pieces stable safety pin
- Hidden safety clips
- Special decorative 70 cm door handle
- Luxury peephole
- Weldless adjustable hinges
- Around door leaf is designed by special anodized aluminum

OPTIONAL

- 8mm MDF laminated surface over front steel leaf



SILVER

 falezçelikkapı®

SLV113
Silver Serisi
Opal Ozigo
Opal Ozigo



KASA

- 2 mm galvaniz çelik
- 16- 24 cm duvar kalınlığı
- 24 cm üzeri özel üretim
- Elektro statik toz boya

OPSİYONEL

- Tuana yada Ahşap kasa kaplama opsiyonel
- Kasa içi dekoratif eloksal alüminyum profil

KANAT

- 1,2 mm x2 yekpare galvaniz çelik
- Çelik üzeri özel silver lamine yüzey (patentli özel sistem)
- 42 densite poliüretan dolgu
- Kancalı kilit sistemi
- Geniş açılı lüks boru dürbün
- 3 adet sabit emniyet pimi
- Gizli emniyet kelepçesi
- Özel paslanmaz 70 cm çekme kolu
- Kanat etrafı dekoratif eloksal alüminyum çita
- Kaynaksız ayarlı menteşe

OPSİYONEL

- 8 mm lamine MDF ön yüzey

DOOR FRAME

- It is made from 2 mm galvanized steel
- Frame can be adjusted to 16 cm - 24 cm wall thickness
- Over 24 cm holds special manufacturing
- Electrostatic powder paint

OPTIONAL

- Tuana & Wooden frame coating can be done optional
- Inside door frame decorative eloksal aluminum profile

DOOR LEAF

- It is made from 1,2 mm two monolith plates galvanized steel
- Inside door leaf is filled by 42 density polyurethane
- Special Laminated "Silver" Surface over steel leaf (special patented)
- Hook locking system
- 3 pieces stable safety pin
- Hidden safety clips
- Special decorative 70 cm door handle
- Luxury peephole
- Weldless adjustable hinges
- Around door leaf is designed by special anodized aluminum

OPTIONAL

- 8mm MDF laminated surface over front steel leaf





KLS101
Klassic Serisi
H - Jüpiter Tütün
H - Jüpiter Tobacco



KLS102
Klassic Serisi
C - Satürn Modern Ceviz
C - Saturn Modern Walnut

KLS 103

Klassik Serisi

A-Mars Modern Ceviz

A-Mars Modern Walnut

KASA

- 2 mm galvaniz çelik
- 16- 24 cm duvar kalınlığı
- 24 cm üzeri özel üretim
- Elektro statik toz boya

OPSİYONEL

- Tuana yada Ahşap kasa kaplama opsiyonel
- Kasa içi dekoratif eloksal alüminyum profil

KANAT

- 1,2 mm x2 yekpare galvaniz çelik
- Çelik üzeri özel lamine yüzey (patentli özel sistem)
- Özel yüzey modelleme sistemi
- 42 densite poliüretan dolgu
- Kancalı kilit sistemi
- Geniş açılı lüks boru dürbün
- 3 adet sabit emniyet pimi
- Gizli emniyet kelepçesi
- Özel paslanmaz 30 cm çekme kolu
- Kanat etrafı dekoratif eloksal alüminyum çıta
- Kaynaksız ayarlı menteşe

DOOR FRAME

- It is made from 2 mm galvanized steel
- Frame can be adjusted to 16 cm - 24 cm wall thickness
- Electrostatic powder paint
- Over 24 cm holds special manufacturing

OPTIONAL

- Tuana & Wooden frame coating can be done optional
- Inside door frame decorative eloxal aluminum profile

DOOR LEAF

- It is made from 1,2 mm two monolith plates galvanized steel
- Special Laminated Surface over steel leaf
- Inside door leaf is filled by 42 density polyurethane
- Hook locking system
- 3 pieces stable safety pin
- Hidden safety clips
- Special stainless 30 cm door handle
- Luxury peephole
- Weldless adjustable hinges
- Around door leaf is designed by special anodized aluminum



THE
TARAFINDAN
PATENTLENMİŞTİR





KLS104
Klasik Serisi
D - Uranüs Beyaz
D - Uranus White



KLS105
Klasik Serisi
B - Venüs Koyu Zebran
B - Venus Dark Zebrano



KLS106

Klasik Serisi

F - Mercury Koyu Zebran

F - Mercury Dark Zebrano

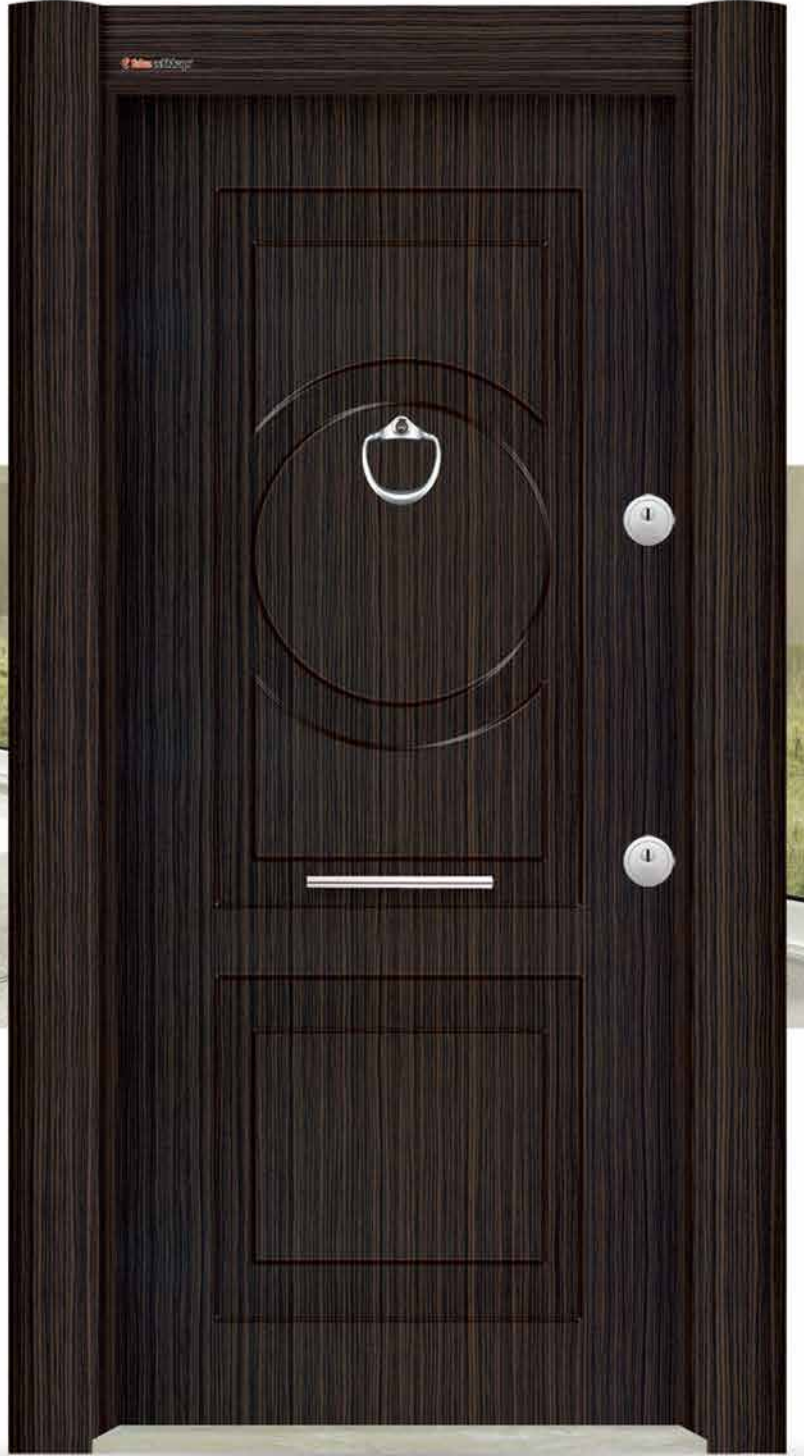


KLS107

Klasik Serisi

F - Merkür Teak

F - Mercury Teak





MNB101
Monoblok Serisi
 Jüpiter Modern Ceviz
 Jupiter Modern Walnut



MNB102
Monoblok Serisi
 Merkür Teak
 Mercury Teak

KASA

- 1,5 mm galvaniz çelik
- 16- 24 cm duvar kalınlığı
- 24 cm üzeri özel üretim
- Elektro statik toz boya

KANAT

- 1,2 mm x2 yeypare galvaniz çelik
- Çelik üzeri lamine yüzey (patentli özel sistem)
- 42 densite poliüretan dolgu
- Monoblok kilit sistemi
- Standart dürbün
- 3 adet sabit emniyet pimi
- Gizli emniyet kelepçesi
- Luks Hilal Kök
- Kanat etrafı parlak eloksat alüminyum çita
- Kaynaksız ayarlı menteşe

DOOR FRAME


- It is made from 1,5 mm galvanized steel
- Frame can be adjusted to 16 cm - 24 cm wall thickness
- Over 24 cm holds special manufacturing
- Electrostatic powder paint

DOOR LEAF

- It is made from 1,2 mm two-monolith plates galvanized steel
- Laminated Surface over steel leaf
- Inside door leaf is filled by 42 density polyurethane
- Monoblok locking system
- 3 pieces stable safety pin
- Hidden safety clips
- Luxury "crescent" door handle
- Standard peephole
- Weldless adjustable hinges
- Around door leaf is designed by satin anodized aluminum



TKN 101
Yangın Kapısı - Fire Door
Duble Düz Krem - Double Flat Cream



TKN 102
Şaft Kapağı Tekli Krem
Shaft Cover Single Leaf Cream
5113.58



TKN 103
Teknik Odası Kapısı
Technical Room Door
Düz Krem - Flat Cream
4313.58



TKN 104
Yangın Kapısı - Fire Door
Yavru Kanat Düz Krem
Small Door Life Flat Cream



TKN 105
Yangın Kapısı - Fire Door
Tekli Düz Krem -
Single Leaf Flat Cream



DOUBLE



DBL101
Double Serisi
İstanbul Cam Beyaz Double
İstanbul White Glass



DBL102
Double Serisi
İstanbul Cam Beyaz
İstanbul White Glass Double

KASA

- 2 mm galvaniz çelik
- 16- 24 cm duvar kalınlığı
- 24 cm üzeri özel üretim
- Elektro statik toz boya
- Kasa içi dekoratif eloksal alüminyum profil

OPSİYONEL

- Tuana yada Ahşap kasa kaplama opsiyonel

KANAT

- 1,2 mm x2 yekpare galvaniz çelik
- Çelik üzeri 8 mm temperli dekoratif cam yüzey
- 42 densite poliüretan dolgu
- Merkezi kilit sistemi
- Geniş açılı lüks boru dürbün
- 6 adet sabit emniyet pimi
- Gizli emniyet kelepçesi
- Özel paslanmaz 120 cm kare kolu
- Kanat etrafı dekoratif eloksal alüminyum çita
- Kaynaksız ayarlı menteşe

DOOR FRAME

- It is made from 2 mm galvanized steel
- Frame can be adjusted to 16 cm - 24 cm wall thickness
- Over 24 cm holds special manufacturing
- Inside door frame decorative eloxal aluminum profile
- Electrostatic powder paint

OPTIONAL

- Aluminum & Wooden frame coating can be done optional

DOOR LEAF

- It is made from 1,2 mm two monolith plates galvanized steel
- 8 mm decorative tempered glass surface over steel front leaf
- Inside door leaf is filled by 42 density polyurethane
- 14 Central locking system
- 6 pieces stable safety pin
- Special stainless quadratic door handle 120 cm
- Luxury peephole
- Weldless adjustable hinges
- Around door leaf is designed by special anodized aluminum.



DOUBLE



DBL 109 Double Serisi Akik Açık Ceviz Camlı Kasa Akik Light Walnut Glass Frame

KASA

- 2 mm galvaniz çelik
- 16- 24 cm duvar kalınlığı
- 24 cm üzeri özel üretim
- Elektro statik toz boya
- 30 mm lamine temperli ısıcam

OPSIYONEL

- Tuana ,Ahşap kasa kaplama veya Alüminyum geçme
- Kasa içi dekoratif eloksal alüminyum profil

KANAT

- 1,2 mm x2 yekpare galvaniz çelik
- Çelik üzeri özel silver lamine yüzey
- 42 densite poliüretan dolgu
- Kancalı kilit sistemi
- Geniş açılı lüks boru dürbün
- 3 adet sabit emniyet pimi
- Gizli emniyet kelepçesi
- Özel paslanmaz 50 cm kare kolu
- Kanat etrafı dekoratif eloksal alüminyum çıta
- Kaynaksız ayarlı menteşe

DOOR FRAME

- It is made from 2 mm galvanized steel
- Frame can be adjusted to 16 cm - 24 cm wall thickness
- Over 24 cm holds special manufacturing
- 30 mm tempered glass surface

OPTIONAL

- Tuana & Aluminum or Wooden frame coating can be done
- Inside door frame decorative eloxal aluminum profile

DOOR LEAF

- It is made from 1,2 mm two monolith plates galvanized steel
- special "Silver" laminated surface over steel leaf
- Inside door leaf is filled by 42 density polyurethane
- Hook locking system
- 3 pieces stable safety pin
- Special stainless quadratic door handle 50 cm
- Luxury peephole
- Weldless adjustable hinges
- Around door leaf is designed by special anodized aluminum.



Darbevi Dayama
45 TON



Eğilme
Dayanı 5 TON



Dış Çaplı Sızdırmazlık
Nemle Dayama



Dış Çaplı Sızdırmazlık
Oh Zetli



Aşınmazlık
Menteşe



Ses İzolasyonu
sağlar



Soğuklu ısıtma
İzolasyonu sağlar



Sıcaklık
Dayanabilir



Yangın Koruması
Dayanabilir



Çökme Koruması
Dayanabilir

DOUBLE



DBL103

Double Serisi

Lines Siyah Double

Lines Black Double



DBL104

Double Serisi

Lines Beyaz

Lines White



KASA

- 2 mm galvaniz çelik
- 16- 24 cm duvar kalınlığı
- 24 cm üzeri özel üretim
- Elektrostatik toz boya
- Kasa içi dekoratif eloksal alüminyum profil

OPSİYONEL

- Alüminyum & Ahşap kasa kaplama seçeneği

KANAT

- 1,2 mm x2 yekpare galvaniz çelik
- Çelik üzeri özel modelli MDF yüzey
- 42 densite poliüretan dolgu
- 14 lü kilit sistemi
- 6 adet sabit emniyet pimi
- Gizli emniyet kelepçesi
- Özel paslanmaz kol,120 cm
- Kanat etrafı dekoratif eloksal alüminyum çita
- Geniş açılı lüks dürbün
- Kaynaksız ayarlı menteşe

DOOR FRAME

- It is made from 2 mm galvanized steel
- Frame can be adjusted to 16 cm - 24 cm wall thickness
- Over 24 cm holds special manufacturing
- Electrostatic powder paint
- Inside frame has decorative eloxal aluminum profile

OPTIONAL

- Aluminum & Wooden frame coating can be done optional

DOOR LEAF

- It is made from 1,2 mm two monolith plates galvanized steel
- special modelling MDF surface over steel leaf
- Inside door leaf is filled by 42 density polyurethane
- 14 central locking system
- 6 pieces stable safety pin
- Hidden safety clips
- Special stainless door handle (120 cm)
- Luxury peephole
- Weldless adjustable hinges
- Around the door leaf is designed by special anodized aluminum



TPE
TARAFINDAN
PATENTLENMİŞTİR



Darbe Dayama:
40 TON



Eğilim
Dayama 5 TON



Diyarlı
Ön Çıkış



Ayarlı
Menteşe



Ses İzlenimi
Sağlar



Soğuk geçirmez
Isı İzlenimi
Sağlar



Çevre dostudur



Yanma Karşı
Dayanıklıdır



Çizilmeye Karşı
Dayanıklıdır

ALÜMİNYUM KASA KANAT DETAYI

aluminum casing and wing details



Kasa profil kesiti



Wooden, Quartz, Glass ve
Pierre seri kanat profil kesiti



Elit seri kanat profil kesiti



UV, HG, Safir, Klasik ve Silver
seri kanat profil kesiti



Dış cepheye dayanıklıdır.
Durable for exterior facade



TUANA MONTAJ DETAYI

Kancalı Kilit Sistem
Standart



Gizli Emniyet Keleçesi
Extra



Parmak İzi Tanıma
Extra

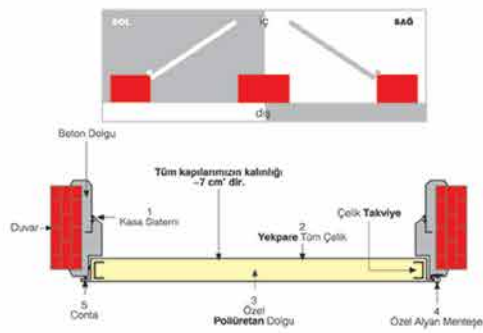


Kapının dış yüzüne ankastre olarak yerleştirilen parmak izi okuma modülü, 500 DPI optik okuyucu sensör yoluyla çalışır. 3 tanesi yetkili (master) parmak olmak üzere toplam 1900 parmak izini hafızasında tutabilen bu cihaz, kullandığı parmak izi değerlendirme algoritması ile dünya çapında ödül almıştır. Yeni parmak izi öğrenme ve tanıma işlemlerini 1 saniyeden daha az sürelerde yapabirmesiyle öne çıkan modül, diğer parmak izi modüllerinin tanımakta güçlük çektiği çocuk parmakları, yaşlı kişilerin parmakları ve bayan parmaklarında çizdiği yüksek performans eğrisiyle de dikkatleri üzerine toplamaktadır.

Monoblok Kilit Sistem
Standart



Merkezi Kilit Sistemi
Extra



Genel Teknik Bilgiler

A) Kapılarımızda galvaniz çelik kullanılmaktadır. Bu önemli bir detay olup, galvanizli çelik malzemede üzerine yapılacak olan laminasyon, poliüretan ve boya uygulamalarında dıkp ve kara çelik sac yüzeyin temizliği, yağlı olması ve korozyona uğrama olasılığı en iyi tutunma sağlanmaktadır. Ayrıca zamanla hava koşullarında çeliğin korozyona uğramasını önlemektedir. Çeliği, korozyondan korumanın temel kuralı onu başka bir metal olan çinkoyla kaplamaktır. Çelik eritilmiş çinkoyla kaplandığında, oluşan kimyasal reaksiyon sonrasında çinko, çeliğin yüzeyini kaplar. Çinko, boya gibi sadece çeliğin yüzeyine yapışmakla kalmaz, sonrasında çeliğin bir parçası olur. Bu sebeple de gemi yapımı, otomotiv sektörü ve inşaat sektöründe kullanılmaktadır.

B) Kapı iç dolgu olarak poliüretan kullanılmaktadır. Kapıları içine yüksek basınçlı, otomatik santrifüj döküm sistemiyle çalışan makinadan, özel kimyasal formülasyon olan poliüretanı sıvı enjektörle ederek, 300 tonluk preslerin kasetlerinde, kanatlar 45 dansite yoğunlukta kemikleşir. Aşağıda anlatılan üstünlüklerinden dolayı ve birçok dolgu malzemesinden (özellikle, taşıyıcı ve köpük) farklı olarak kapıya monoblok bir bütünlük kazandırır ve kapı yüzeyinde 40 ton ve üzeri mukavemet kazandırır. Ayrıca çelik malzemenin içten korozyona uğraması da önlenmekte yüksek ses ve ısı izolasyonunu sağlamaktadır.

Sert Poliüretan Köpük Dolgunun Üstün Özellikleri

1) Poliüretan düzgün bir köpük yapısına sahiptir, yapısındaki hücrelerin % 90-95 i kapalıdır. Bu durum poliüretanın ısı tutuculuğunu mükemmel olmasını, yani dünyada bilinen en iyi yalıtıcı malzemesini sağlar. ısı iletkenlik katsayısı düşük köpüklüdür. ($\lambda = 0,0023 \text{ Watt/K.h.}$). Ayrıca Poliüretanlar 50 desibele kadar ses yalıtımı da sağlamaktadır.

2) Poliüretanlar iyi yapışma özelliğine sahiptirler. Uygulanan hemen her yüzeye yapışırlar. Poliüretanlar yüksek boyutsal kararlılığa sahiptirler. -30 ile +80 °C arasında hiçbir genleşme göstermediği gibi yapıştığı yüzeyden ayrılmazlar.

3) Poliüretanlar uzun ömürlü yalıtım malzemesidir. İletkenlik değerleri $\approx 0,0025 - 0,0027 \text{ Watt/Kh}$ değerine yükselir.

4) Poliüretanlar bakteriyel üretmez, çürümez, koku yapmaz, hijyenik özellikte çağdaş ve teknolojik ürünlerdir. Bu anlamda bu ürünler çevre dostu ürünlerdir. Bu sebeple de otomobil sanayisi başta olmak üzere taşıma, soğutma, yalıtım, mobilya, elektronik, sanayi parçaları üretimi, ayakkabı tabanı ve sağlık sektörü (biyouyumlul) gibi sektörlerde tercih edilmektedir.

C) Yüzey kaplama ve koruma; direk çelik üzerine özel laminasyon yapılmakta ve ahsap benzeri malzeme kullanmadan ahsap görünümü verilebilmektedir. Bir çok serimizde (Hg, Silver, Klasik ve Monoblok Serilerimiz vb.) özel laminasyon bandında ahsap görünümü kazandırılması için özel pvc kaplamalar lamine edilir. Yapılan kaplama Nordson Poliüretan sistemi kullanılarak sadece Falez Çelik Kapı' da bulunan özel çelik üzeri laminasyon ile çok yüksek değerlerde yapılsa, tutunma sağlanmakta ve yüzeysel çizilmelere karşı da ekta bir dayanım kazanmaktadır. Ayrıca ahsap kullanılmadan ahsap görünümü sağlanarak, dış hava şartlarına maruz kalan uygulama alanlarında problemsiz uzun yıllar kullanılabilen tek üründür. Tuana serilerimizde özellikle kapı kasalarında da aynı teknoloji uygulanması için ve dış cepheye kasa ve kanat yumundan dolayı farkını göstermektedir.

Nordson Poliüretan Laminasyonun Diğer Kaplama ve Boya Uygulamalarından Üstünlükleri

1) Özellikle gözenekli yapıda olan MDF ve ahsap uygulamalarından farklı olarak, lamine yapılan, kaplama yapılan materyal çelik olmasından dolayı ıslanmaz ve zamanla üzerine yapılan kaplamayı yapıştığı yüzeyden bırakmaz.

2) Mdf ve benzeri materyallerde yapılan kaplamalar ısıya reaksiyona geçen tutkallama olduğu için ısı değişimlerinde tekrar reaksiyona geçer. Bozulma, kabarma ve kalkma yaşanırken Nordson Poliüretan laminasyonunda reaksiyon, kürlenme bittikten sonra değişimlerinde de sorun yaşanmaz. Bu sebeple beyaz esya, dış cephe alüminyum, pvc doğrama gibi sektörlerde bu teknik tercih edilmektedir.

D) Kanat etrafında dönen alüminyum profiller kendi özel tasarımı olup, bu profiller ile perçin vida ya gizlenmiş, standarttan değişmeyen estetik bir görünüm kazandırılmıştır.

Paslanmaz veya statik Boyalı Çıtalara Yapılan Uygulamaların Üstünlükleri

1) Paslanmaz veya çelik üzeri statik boyalı malzemeler levha olarak alınıp, sonradan metal işleme tezgahlarında kesilip, büküldüğü için standart kaçması ve görünümünde sehimler oluşmaktadır. Alüminyum ekstrüzyonla kalıptan çekilen profillerde ise aynı standartta malzeme elde edilip estetik olarak üstün bir görünüm elde edilmektedir.

2) Alüminyum ekstrüzyon kalıptan çekilen profilde vida ve perçin yerleri gizlenecek şekilde tasarlandığından estetik bir görünüm kazandırmaktadır. Diğer uygulamalarda levha olan malzemelerin vida veya perçinleri dışından atılır ve her zaman gözle görülen yerde kalır. Uygulama esnasında da sehim ve çökmeler yaşanmaktadır.

3) Alüminyum profillerde conta kanalları oluşturulmuş ve contanın daha iyi kenetlenmesi sağlanmıştır. Diğer uygulamalarda ise yapıştırma vida sadece contada tırnağa bağlı uygulanabilir. Bu da zamanla çıkma riski oluşturmaktadır.

Kapı Üretim Tekniği

Kapı kanatları parça çeliklerle değil, yekpare, tüm çelik plakaları yüksek tonajlı (750-900 tonluk) presterde model ve bükümlerini yaparak monoblok hale getirilmektedir. Örnekleme gerekirse otomotiv sektöründeki bir kapı, metal tampon, tencere yapar gibi bütünlük kazandırılmaktadır. Kilit ve menteşe bölümleri 2-3 mm. kalınlığında takviye atıklarla güçlendirilmektedir. Çelik konstrüksiyonda parçalı bir çok çelik malzemelerin kaynak ve punta ile biraraya gelmesi yöntemi ile değil, yüksek tonajlı pres ve özel büküm makineleri ile birleştirilip, köşelerinden ezilerek 68-90 mm. kalınlığında kanat haline getirilmesiyle kapı kanadında yüksek çarpılma emniyeti ve bütünlük kazandırılmaktadır. "Quartz Serisi Mobilya" ve "Glass Serisi Camlı" ürünlerimizde kapı ana kanadı yukarıdaki özelliklerle monoblok kapı olup, üzerine istenilen özelliklerde mobilya veya cam yüzey eklenerek yapılmaktadır. Bu mobilyalarımızı özel eloksallı alüminyumla tamamlayarak, estetik ve dayanıklı bir görünüm kazandırılmaktadır.

Kapı kasalarımız 2 mm. kalınlığında ve ayarlı kasa özelliğindedir. Tüm imalatımızda olduğu gibi cnc tezgahlarda ebatlanıp, gerekli delikleri açıldıktan sonra birleştirilmektedir. Kapı kasalarımızda 4 tip imalat yapılmaktadır.

a) Standart statik boya uygulaması,

b) Tuana serisi, ön görünümü kapı ile aynı özellikte laminasyonlu ve demonte geçme uygulaması.

c) Statik boyalı kasa üzerine ahsap kasa kaplama uygulaması,

d) Quartz serisi kapı kasanızın içinin dekoratif alüminyum kasa ile kaplanması

Kapıyı tamamlayan aksesuar, kilit, kilit karsılıkları, ayarlı dil, sabit kilit pimleri özenle seçilmekte ve uygulanmaktadır. Özellikle Kapılarımızda kullanılan kilit karşılığı, ayarlı dil ve kapak uygulaması estetik bir görünüme sahip olup, kullanımda ve montajda büyük kolaylık sağlanmaktadır. "Monoblok Seri" harici kapı serilerimizde, dış ve iç kapı kolları paslanmazdır. Kapı zırlarımızda paslanmazla kaplanmaktadır.

Güvenlik bir çelik kapının olmazsa olmazıdır. Yukarıdaki bütün bu özellikler birleşerek zaten yüksek güvenliği ve dayanıklı FALEZ ÇELİK KAPİ ortaya çıkarmaktadır.

Technical Features General Information;

• Galvanized Steel is used in our doors. This is an important detail, as the lamination on galvanized steel material ensures best adherence for polyurethane and paint applications (Cleaning of Dkp and black steel sheet surface, exposition to grease and corrosion). Also, it prevents the corrosion of the steel in the course of time due to the weather conditions. The basic rule to protect the steel against corrosion is coating it with another metal, including zinc. When the steel is coated with molten zinc, after the chemical reaction, the zinc covers the surface of the steel. Zinc, not only adheres on the surface of steel, such as paint, but becomes a part of the steel.

For this reason, it is used in shipbuilding, automotive industry and the construction industry.

• We are using Polyurethane in the door as filler. We are injecting the liquid polyurethane casting, our special chemical formulation, through automatic high-pressure centrifugal casting system, into the door, and ossify in 45 density under our 300 tons of press. Due to the many advantages that will be described below, and as opposed to the other inner filling materials (glass wool, rock wool and foam), adds a monobloc integrity and over 40 tons of strength the surface of the door. It also prevents inner corrosion of the steel material and high acoustic and thermal insulation.

Advantages of Rigid Polyurethane Foam Filler of the Door:

1) Polyurethane has a smooth foam structure, 90-95% of the cells in the structure are closed. This provides perfect heat retention to polyurethane which is known the best insulator around the world. It has the lowest coefficient of thermal conductivity. ($\lambda = 0,0023 \text{ Watt/ K.h.}$). Polyurethanes also provide sound insulation up to 50 decibels.

2) Polyurethanes have good adhesion properties. They adhere to almost any surface applied to. Polyurethanes have high dimensional stability. They show no expansion between -30 and +80 °C and they don't leave off the surface they bond.

3) Polyurethanes are long-lasting insulation material. Their conductivity values increase up to $\lambda = 0,0025-0,0027 \text{ Watt/ Kh}$.

4) Polyurethanes don't produce bacteria, don't decay, and they are odorless, hygienic and contemporary products. In this sense, these products are environmentally friendly products.

For this reason, they are being used in automobile industry, transport, refrigeration, insulation, furniture, electronics, industrial parts manufacturing, shoe soles, and the health industry (biocompatible).

• Surface coatings and protections;

We are coating special lamination on steel and we are able gain a wooden aspect without using wood, etc. in many of our lines (Hg, Silver, Classic and Monoblock series) they are laminated with special pvc coating for giving a wooden appearance in special lamination line. Coating gains a very high adherence, retention with special lamination, available only in Falez Çelik Kapı by using Nordson Polyurethane system, and provides an extra strength against surface scratches. Also, it is the only product, without using wood, providing a wood appearance, that can be used for many years in areas exposed to outside weather conditions. The use of the same technique in Tuana series, especially in door frames, shows our differences in interior and exterior, in terms of coherence between the frame and door leaf.

Advantages of Nordson Polyurethane Lamination over Other Coatings and Paint Applications

1) Its difference with MDF and wood applications, which have a porous structure, since the lamination material coated is the steel, it doesn't wet and doesn't leave off the coating from the surface.

2) Since the coatings on Mdf and similar materials are glue which reacts with heat, they react again with the heat changes. While distortion, blistering occurs, as the reaction and incineration in Nordson Polyurethane lamination is finished, no problem occurs in temperature changes. For this reason, this technique is preferred white goods, aluminum siding, pvc joinery etc. industries.

• The aluminum profiles rotating around the door leaf are our own design, those profiles ensures an aesthetically pleasing appearance, in which the rivets or screws are hidden, where its standards remain unchanged.

Its advantages over applications with strips made of stainless or static painted:

1) As stainless or static coated over steel materials are taken as a plate, cut and bent in metal processing machines, deflections in view and standard deviations occur. In aluminum extrusion profile, an infinite number of same standard material and a superior appearance is obtained.

2) In aluminum extrusion profile, by hiding screws and rivets, an aesthetic appearance is obtained. In other applications, the screws or rivets of the plates are fixed from outside and stay visible at all times. During the application, the deflection and collapses occur.

3) By creating gasket slots and containing seals and couplings in the slots, the gasket can be fixed better. In other applications, fixing can be applied only on the head gasket. This creates breakaway risk in time.

Our Door Production Technique:

• We make our doors in monobloc shape not pieces or steel profiles, but as massive, by bending and stranding the whole steel plate in high tonnage (750-900 tons) presses. As an example, we ensure an integrity like a door in the automotive industry, metal bumper, pots etc. We are reinforcing the locks and hinges with 2-3 mm thick reinforcement welts. In steel construction, we aren't gathering various steel pieces with welding and spot welding, but combined with high tonnage presses and special bending machines, crushing corners of 68-90 mm thick, as a door leaf in order to provide high warping safety and robustness.

• In "Furnished Quartz Series" and "Glass Series" products, main door leaf is of the above specifications, monoblock, the desired furniture is added onto the door. By completing this furniture, with special anodized aluminum, we are giving an aesthetic and durable look.

• Our door frames are 2 mm thick and adjustable frame. As with all our production, dimensioned in cnc machines, it is installed after the necessary holes are opened. In our door frames, 4 types of manufacture are available.

a) Standard static coating application,

b) Tuana series, the front view is of the same feature with the door, laminated and disassembly application.

c) Wooden door frame application on static coating frame,

d) Coating the inner part of Quartz series door frame with decorative aluminum frame

• The accessory completing the door, lock, strike plate, adjustable pawl, the hard lock pins are carefully selected and implemented. Especially the strike plate, adjustable pawl and cover have an aesthetic appearance, provide a great convenience in use and assembly. Except our "Monoblock Series", internal and external door handles are stainless. The door armor is covered with inox steel.

The security is a sine qua non for a steel door. All these features combine to create FALEZ STEEL DOOR which is already safe and robust.

Общие технические данные

A) В наших дверях используется оцинкованная сталь. Это является важной деталью, так как таким образом обеспечивается наилучшая адгезия при ламинировании, нанесении полиуретана и краски (углеродистая и чёрная сталь сложнее чистится, она имеет более маслянистую поверхность и чаще подвергается коррозии). Также оцинковка предотвращает коррозию, которой может подвергнуться сталь из-за погодных условий с течением времени. Основным правилом защиты стали от коррозии является нанесение на неё слоя другого металла, то есть цинка. Когда сталь покрывается расплавленным цинком, она вступает с ним во взаимодействие на химическом уровне и цинк укрепляется на поверхности стали. Цинк не остаётся простым слоем на поверхности стали, как это было бы с краской, а становится частью стали. Поэтому эта технология используется в производстве судов и автомобилей, а также в строительной отрасли.

Б) В качестве наполнителя в дверях используется полиуретан. Жидкий полиуретан имеющий специальную химическую формулу, заливается в дверной каркас с помощью машины, работающей на центрифугальной автоматической системе, прессуется под весом в 300 тонн и так мы получаем дверное полотно с плотностью 45 кг/м³. Благодаря преимуществам, описанным ниже, и в отличие от других материалов-наполнителей (минеральная вата и пенопласт) этот полиуретан придаёт монолитность двери и прочность её поверхности, которая выдерживает весовые нагрузки до 40 тонн. Также этот материал сохраняет сталь, находящуюся внутри двери от коррозии и обеспечивает хорошую звуко- и теплоизоляцию.

Преимущества твёрдой полиуретановой пены в качестве наполнителя

1) Полиуретан имеет правильную пенную структуру, 90-95% его полостей закрыто. Этот факт означает, что материал обладает великолепной способностью сохранять тепло, а именно является лучшим в мире теплоизолятором. Он обладает самым низким коэффициентом теплопроводности (= 0,0023 Вт/м*К). Также полиуретановые пены обеспечивают звукоизоляцию до 50 дБ.

2) Полиуретаны обладают высоким уровнем адгезии. Они прилипают практически к любой поверхности, на которую наносятся. Полиуретаны также обладают высокой размерной стабильностью. В диапазоне от -30 до +80 градусов по Цельсию в них не наблюдается никакого расширения, и они не теряют своих адгезионных свойств.

3) Полиуретан является изоляционным материалом с долгим сроком службы. Значения теплопроводности колеблются от 0,0025 до 0,0027 Вт/м*К.

4) Полиуретаны не способствуют размножению бактерий, не гниёт, не способствуют появлению неприятного запаха и являются современной гигиенически одобренной и высокотехнологической продукцией. В этом смысле слова это экологически чистая продукция. Поэтому этот материал имеет такой успех в автомобильной промышленности, в производстве комплектовующих для таких отраслей, как перевозка, охладительное оборудование, изоляция, мебель, электронные приборы, а также для производства подошв для туфель и в отрасли здравоохранения (так как является биосовместимым материалом)

В) Покрываете и защита поверхности. Производится специальное ламинирование стали и придаётся вид деревянной текстуры без использования на самом деле дерева. Во многих сериях нашей продукции (таких как Нг. Сильвер, классик и моноблок) для придания вида деревянной текстуры ламинационной плёнке производится ламинирование специальным ПВХ. Покрываете производится с помощью специальной системы нанесения полиуретанового клея-расплава, изобретённой компанией Nordson, поэтому только в стальных дверях «Falez» осуществляется ламинирование напрямую стальной поверхности с обеспечением великолепных адгезионных качеств, а также ещё большей устойчивости к появлению царапин. Это единственная продукция, которая может эксплуатироваться на протяжении долгих лет, без возникновения каких-либо проблем, в местах, подверженных воздействию погодных условий, и при этом материал покрытия будет иметь деревянную текстуру, не являясь деревом. Использование того же метода в особенности в дверных коробках нашей серии Tuapa демонстрирует разницу между сочетанием двери и дверной коробки с внешней и внутренней сторон.

Преимущества системы нанесения полиуретана Nordson по сравнению с нанесением других покрытий и краски

1) В особенности в отличие от ДВП и дерева, которые имеют пористую структуру, сталь, которую покрывают или ламинируют, не промокает и соединение между ней и покрытием не ослабевает.

2) Так как покрытие, наносимое на материалы типа ДВП и другие похожие материалы, являются клеевыми растворами, которые входят в химическое взаимодействие при нагревании, то впоследствии после нанесения при изменении температуры они снова начинают реагировать. Если другие материалы коробятся, вздуваются, приподнимаются, то полиуретановый ламинат по системе Nordson после нанесения и затвердевания даже при температурных скачках не приносит никаких проблем. Поэтому этот метод предпочтается в отраслях производства бытовой техники, алюминиевых фасадных покрытий, оконных рам из ПВХ и др.

3) Профили, укрепленные по периметру полотна двери, разработаны специально нашей компанией, благодаря этим профилям, крепящимся с помощью утолщенных клепок и винтов, дверь имеет эстетически красивый, законченный вид.

Преимущества применения нержавеющей или покрашенной электростатической краской реек

1) Так как нержавеющей материал или сталь, покрашенная электростатической краской, берётся в виде плит, затем режется и гибётся в металлообрабатывающих цехах, происходит отклонение от стандарта и ухудшение внешнего вида. А что касается профилей, получаемых из формы при помощи экструзии алюминия, мы получаем материал того же стандарта и получаем эстетически намного лучший вид.

2) Благодаря тому, что на профиле, получаемом посредством экструзии алюминия, заранее спроектированы отверстия, в которых будут утолщаться клепки и винты, таким образом, чтобы их не было видно, мы получаем эстетически более красивый вид. При использовании материала в виде плит, их винты и клепки всегда выступают и их всегда видно. А во время работы появляются отклонения от стандартов, упомянутые выше.

3) В алюминиевых профилях заранее спроектированы каналы для установки прокладок и обеспечены их более плотная блокировка. В других же случаях в виде укрепления может использоваться клей или крючки, что создаёт риск разъединения впоследствии.

Метод производства дверей

Полотно двери производится не из множества стальных профилей, а из монолитной стальной плиты, которая изготавливается надлежащим образом под прессом (750-900 тонн) и превращается в дверь-моноблок. Для примера представьте монолитность двери автомобиля или кастроли. В области петель и замка устанавливаются укрепляющие профили толщиной 2-3 мм. В стальной конструкции высокая устойчивость к механическому удару и монолитность полотна двери достигается не с помощью шовной и точечной сварки множества стальных частей, а посредством их соединения, пропуская их через машины-прессы высоких мощностей и через специальную гнущую машину, сдавливая их по углам до образования дверного полотна толщиной 68-90 мм.

В нашей продукции «Серия Quartz под мебель» и «Серия Glass со стеклянным покрытием» главная створка (дверное полотно) двери соответствует вышеописанным критериям и представляет из себя дверь-моноблок, и на неё может быть нанесено стеклянное покрытие или покрытие «под мебель». Добавляя к нашей мебели анодированный алюминий, ей придаётся вид эстетически изысканной, но крепкой конструкции.

Наши дверные коробки имеют толщину 2 мм и могут быть настроены. Как и во всём нашем производстве, их размеры задаются с помощью ЧПУ и после сверления необходимых отверстий они собираются.

Мы производим 4 типа дверных коробок:

а) Стандартные со статической краской

б) Серия Tuapa, в которой внешний вид коробки совпадает с внешним видом двери, ламинированные и соединяются между собой перед началом монтажа.

в) С деревянным покрытием на стандартные со статической краской

г) В дверных коробках серии Quartz внутренняя их часть покрывается декоративным алюминиевым покрытием. Все аксессуары, дополняющие конструкцию двери, такие как, замок, запорные планки, регулируемый язычок, фиксирующие стопорные штифты подбираются специальным образом и устанавливаются. В особенности в наших дверях запорные планки, регулируемый язычок и задвижки имеют эстетически красивый вид и очень легки в использовании и монтаже.

В наших сериях дверей, кроме серии Моноблок наружные и внутренние ручки дверей сделаны из нержавеющей стали. Броня наших дверей также покрыта нержавеющей сталью.

Безопасность – это обязательное условие существования стальной двери. Если соединить воедино все качества, описанные выше то появляется на свет высоконадежная и прочная дверь «FALEZ ÇELİKKAPI» (ФАЛЕЗ ЧЕЛИККАПЫ).

خصائص أبواب فاليز الفولاذية و المواد المستخدمة :

نستخدم الفولاذ الصلب (المجلفن) في أبوابنا هذه نقطة مهمة في صناعتنا، الصلب المجلفن يدخل آلات الضغط الخاصة و من ثم يطبق عليه (البولي يوريثين العازل للصوت و الحرارة) و الدهان و المواد اللاصقة مما يجعلها قوية و متينة.

لا تؤثر الظروف و العوامل المناخية و لا عامل الزمن على الفولاذ المجلفن، ولا تسطيع العوامل المناخية على إصداء لأنه مدهون بمادة (الجينكو) التي هي عبارة عن مادة طلاء مصنوعة من الزنك الذي يصبح بعد طلاءه على الفولاذ جزءاً منه، كما هو معروف في معظم مجالات الصناعة مثل البناء و صناعة السفن.

يتم تحديد مقاسات صفايح الفولاذ و فتح الحفر و إعطاء الفولاذ شكله المحدد عن طريق أحدث الآلات و أحدث التكنولوجيا. وهكذا تصنع أبوابنا على معيار عال من الدقة و الجودة و الرسم التقني لنحصل فاليز لأبواب الفولاذية العالية الجودة في التصنيع.

يتم تحويل الفولاذ الصلب إلى صفايح عن آلات الضغط التي توزن (900/750) طن، و نضع على أقسام الغفل و المفصلات سميكة إضافية لتعزيم صلابة أبوابنا التي تصنع بدقة عالية و التي تكون عبارة عن 2 أو 3 مم لتزيد من صلابة المفصل .

عندما يتحد المفصل الحديدي الإضافي مع الباب يعطي الباب صلابة إضافية كما يوجد في كثير من أنواع أبوابنا منها ال (هاي غلاس و السيلفر و الكلاسيك و اللونو بلوك).

و مع كل هذا فإنه يوجد عندنا الإطارات الجانبية ذات النوع توانا التي هي عبارة عن فولاذ أيضاً لتعطي الباب متانة إضافية و هذه الصناعة ليست موجودة إلا في مصنع فاليز لأبواب الفولاذية.

مزايا خشوة (البولي يوريثين) و خصائصها :

*مادة البولي يوريثين هي مادة جزئياتها موحدة هذا ما جعلها أفضل مادة احتباسها الحراري موحد لتكون المادة المثالية و أفضل عازل في العالم و هي المادة التي تعمل على عزل الصوت بشكل كبير.

*مادة البولي يوريثين لها خاصية الانصاق للمتانة عندما تطبق على أي سطح تقريباً هذا ما جعل هذه المادة قوية و متينة عندما نضعها في آلة الضغط التي تزيدها قوة و متانة.

*مادة البولي يوريثين مادة طويلة الأمد و العمر و خصوصاً عندما توضع تحت ضغط 300 طن من الصفايح الحديدية الثقيلة و التي هي عبارة عن 45 سم، لنصبح بعد ذلك مادة شبيهة بالإسمنت بعدها.

*مادة البولي يوريثين مادة لا تنتج البكتيريا و لا تتسوس و لا تصنع و تنتج الرائحة الكريهة بل على العكس تماماً هي مادة صحية و صديقة للبيئة.

لهذا فإن مادة البولي يوريثين تستخدم في كثير من الصناعات مثل التبريد و الموبيليا و الكهربائية و في مجال الصحة أيضاً. البولي يوريثان مادة عبارة عن رغوة كيميائيتها كبيرة التركيز و متماثلة من 95-90 بللثة و ليهذا فإنها متماثلة جداً و لأنها كبيرة التركيز فإنها لا تأخذ الحرارة لداخل المنزل حتى 0.0023 واط و كذلك لا تأخذ الصوت حتى 50 د س ن الكبيرة .

مادة البولي يوريثان مادة فاسية ذات مواد كيميائية متصالية و لا تتعد في درجات حرارة من 30- إلى 80 و لا تترك سطح الصفيحة الفولاذية و تحت هذه الصفات الكاملة فإن الباب يصبح ذات صفات مقاومة فوق 40 طن، باب كامل متكامل مادة البولي يوريثان مادة متصالية و لا تتعد في درجات حرارة و لا يصبح لها أي شيء و هي مادة تمتد من 0.0025 حتى 0.0027 و هذا يعني أنها قوية و متماثلة.

مادة البولي يوريثان لا تنتج أي مواد تسوس و لا تمل و لا بكتيريا .

ولهذا تستخدم في كثير من الصناعات مثل التبريد و التكييف و السيارات و السفن مما يؤكد لنا أنها مادة متصالية . و كذلك تستخدم هذه الخصائص في أبوابنا الخشبية مثل أنواع الكوارتز و الغلاس مما يزيد صلابة و قوة، فإننا نعمل في أبوابنا هذه على صنع إطار من الألمنيوم و تطبيقه على الباب الذي يزيد قوة و متانة و جمالية.

إن إطارات أبوابنا بسماكة 2 مم ذو عيارات ثابتة كما هو معروف في جميع منتجاتنا. يتم حفر الحفر للطلوية عبر آلات ال (س ن س) و بعد ذلك يتم توحيد الإطارات مع الإشارة بأنه لدينا إطارات متعددة.

الإطارات التي تطبق عليها معيار الطلاء الثابت.

إطارات أبواب التوانا المصنوعة من الفولاذ الصلب ذات الشكل الخاص و هذه الصناعة حصلنا بها على براءة اختراع خاصة بفاليز لأبواب الفولاذية.

يتم تحقيق مظهر الزخرفة في الإطارات الفولاذية أو الخشبية على شكل و نوع الباب لنحصل على باب متناسق و متكامل، وباستخدامنا للتكنولوجيا فإننا نحصل على إطارات طويلة الأمد و العمر التي لا تتأثر بالرطوبة و الحرارة.

أما الإطارات المعدنية ذات المظهر الخشبي فإن المظهر الخشبي يعود للقرشة الخشبية التي نطبقها على المعدن التي تعطيه رونقا و جمالية و صلابة و سهولة في التركيب.

بعد ذلك يتم بتعريف ملحقات الأبواب من أقفال و اكسسوارات و مفاتيح بكامل الدقة و يتم تطبيقها على الأبواب.

نسمع عن اللصوص و سرقاتهم كثيراً ، أول شيء يفكر به اللص هي الأبواب التي سيفتحونها، لذلك فإن فاليز لأبواب الفولاذية و من مبدأ سلامة الإنسان و حفظنا و اهتمامنا ضمن نظام الحماية من السرقات ، فإن اللص لن يستطيع فتح الباب بآلية طريقة لأن الإطارات للمصمة ذات السماكة الكافية لن تسمح للصوص بفتح الباب بآلية وسيلة يستخدمها، و لا حتى عن طريق كسر الباب لأن اللص لن يستطيع كسر الباب الفولاذي لمحو بمادة البولي يوريثين الصلبة الشبيهة بالإسمنت للسلاح لتصبح أبواب فاليز الرائدة في مجالها في صناعة الأبواب الفولاذية.

كذلك نستخدم الغفل المركزي و الغفل عن طريق البصمة و أقفال التحكم في أبوابنا.

بالإضافة لأبواب الفردية فإنه لدينا الأبواب الفولاذية للزوجية ذات الجمالية و الدقة العالية و التي يمكن استخدامها في الأتجاهين، علماً أن الباب مقاوم للصدمات و للضربات لحد 40 طن .

الأمن ليس تميزاً إلا على الصعيد الفلسفي و لا حتى على الصعيد القانوني بل هو حق يجب أن يتمتع به الجميع.

مع خالص تحياتي

شركة فاليز لأبواب الفولاذية

4441694
falez
kapi
istiyorum.com



BAKIRCILAR ÇELİKKAPI
ALÜ. MOB. MAD. MER. İNŞ. TİC. ve SAN. LTD. ŞTİ.

Genel Müdürlük & Fabrika / Head Office & Factory
Organize Sanayi Yolu Odabaşı Köyü ANTALYA
Tel: +90.242. 424 83 27 - 28 pbx Fax: +90.242. 424 83 29

İstanbul Bölge Müdürlüğü / Istanbul Regional Directorate
Gümüşpala Mh. Handan Sk. No: 64/A Avcılar / İstanbul
Tel: +90.212. 591 11 42 Fax: 90.212. 591 11 41
www.falezcelikkapi.com info@falezcelikkapi.com

444 1 694

Ürün görselleri ilen teknoloji kullanılarak hazırlanmaktadır. Çok az da olsa baskıdan veya ekran kalitesinden kaynaklanan görüntü ve tipografik hatalar olabilmektedir. Müşterilerimizin bu hususu dikkate almalarını rica ederiz. Falez Çelik Kapi gereğiğinde katalogta ya da web sitesinde yayımladığı kapi modellerinde ve görsellerinde değişiklik yapma hakkını saklı tutar.